

Steuerreform und New Deal – BMF Juni 2016

Eine Studie von GfK im Auftrag vom Bundesministerium für Finanzen



Daten zur Untersuchung (1)

Befragungszeitraum	14.06.-23.06.2016
Grundgesamtheit	Österreichische Bevölkerung ab 16 Jahre
Befragungsgebiet	Österreich bundesweit
Befragungsart	CATI (Computer Assisted Telephone Interviews)
Stichprobe	n=750
Fragebogen	Vom Institut in Absprache mit dem Auftraggeber entwickelt

Daten zur Untersuchung (2)

Vergleichswerte

Quelle Dez. 2015: GfK, Steuerreform Dezember 2015, n=500,
Befragungszeitraum: 24.11.-30.11.2015

Quelle Juni 2015: GfK Austria, Steuerreform 2015, n=800,
Befragungszeitraum: 01.06.-09.06.2015

Quelle März 2015: GfK Austria, Steuerreform 2015, n=500,
Befragungszeitraum: 27.02.-05.03.2015

Quelle Okt. 2014: GfK Austria, Steuerreform 2014/15, n=1.000,
Befragungszeitraum: 09.10.-16.10.2014

Quelle Mai 2014: GfK Austria, Steuerreform 2014, n=1.000,
Befragungszeitraum: 26.05.-28.05.2014

Quelle April 2014: GfK Austria, Hypo Alpe-Adria, n=500,
Befragungszeitraum: 01.04.-03.04.2014

Quelle Mai 2013: GfK Austria, Steuer- und Finanzpolitik I, n=1.000,
Befragungszeitraum: 06.05.-16.05.2013

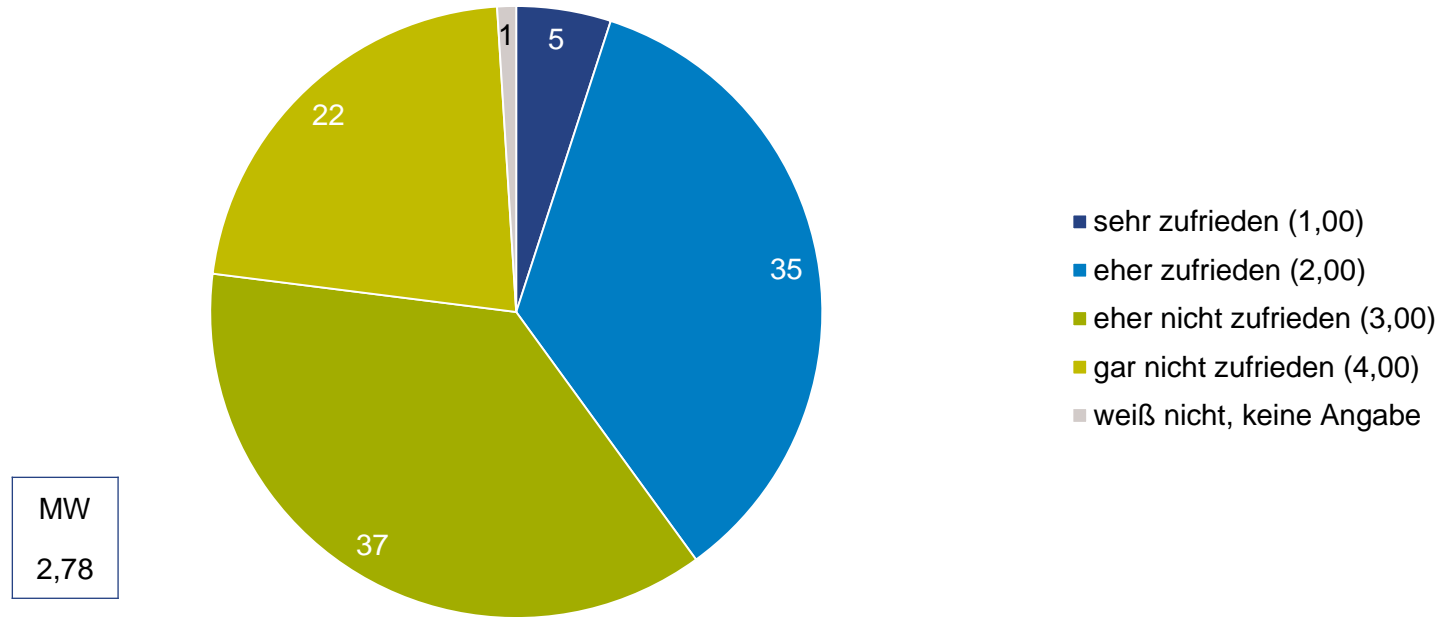
Quelle Dez. 2012: GfK Austria, Steuern und Wirtschaft II, n=1.000,
Befragungszeitraum: 26.11.-10.12.2012

Quelle Mai 2012: GfK Austria, Steuern und Wirtschaft, n=1.000,
Befragungszeitraum: 02.05.-10.05.2012

Quelle 2010: GfK Austria, Budgetsanierung, Steuern, n=500

STEUERREFORM

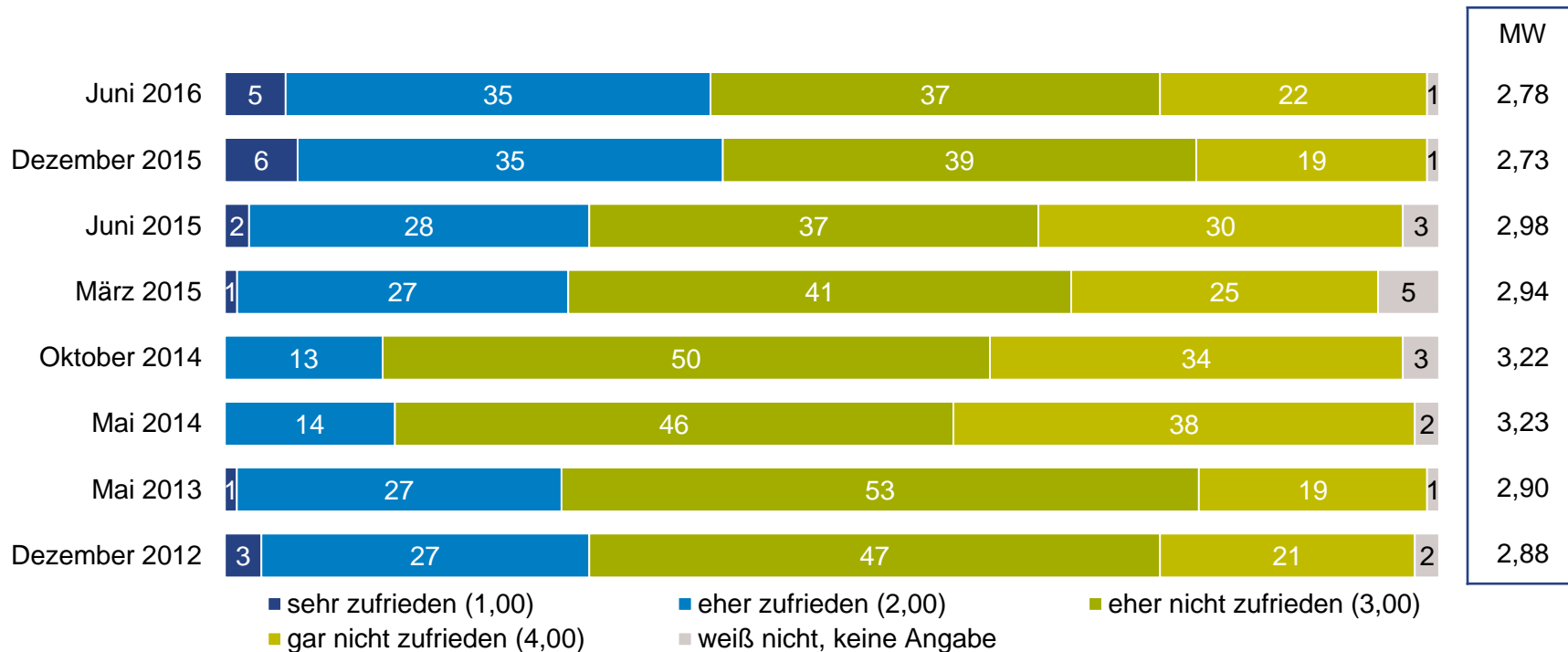
Steuer- und Budgetpolitik in Österreich



Frage A01: Wenn Sie ganz allgemein an die Steuer- und Budgetpolitik in Österreich denken – sind Sie persönlich damit ...
Basis: Total (n=750)

Angaben in %, Mittelwert

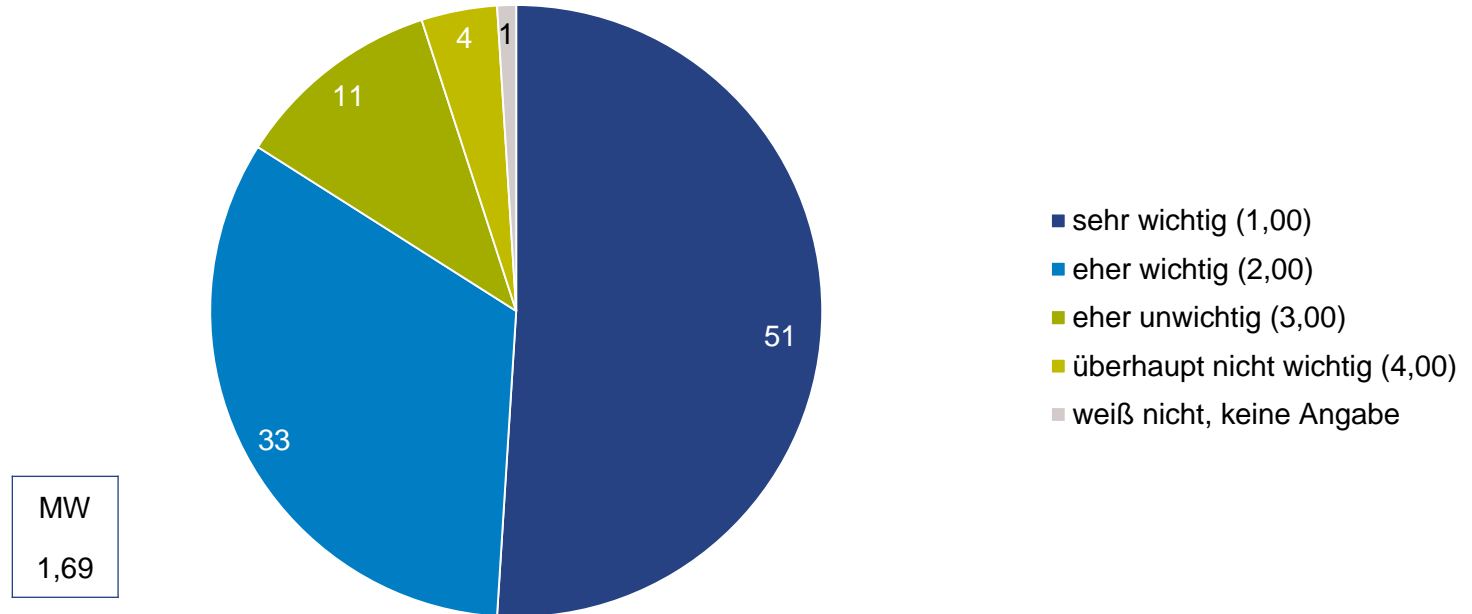
Steuer- und Budgetpolitik in Österreich Im Zeitvergleich



Frage A01: Wenn Sie ganz allgemein an die Steuer- und Budgetpolitik in Österreich denken – sind Sie persönlich damit ...
 Basis: Total (n=750/500/800/500/1.000/1.000/1.000/1.000)

Angaben in %, Mittelwerte

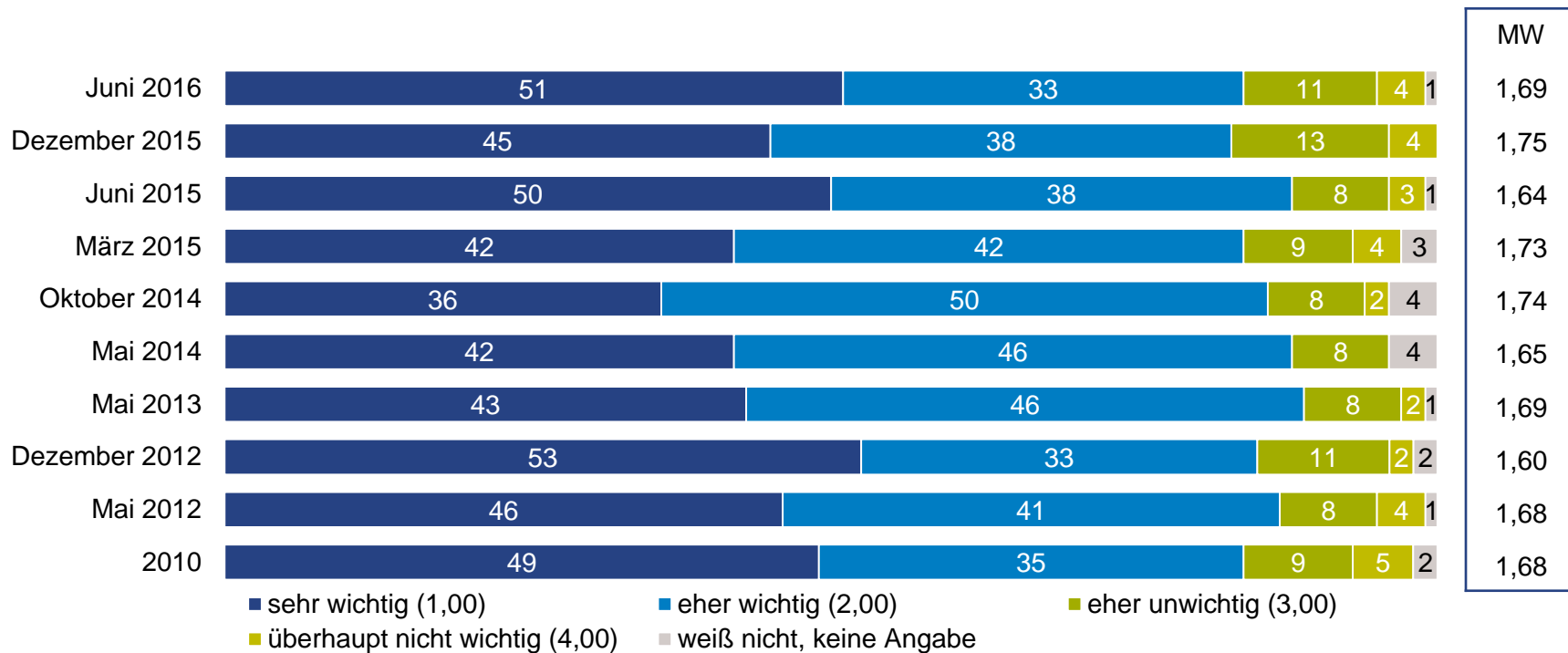
Budgetsanierung



Frage A02: Der Finanzminister arbeitet an der Sanierung des Budgets. Wie wichtig ist Ihnen dieses Anliegen? Ist Ihnen die Budgetsanierung alles in allem ...
Basis: Total (n=750)

Angaben in %, Mittelwert

Budgetsanierung Im Zeitvergleich

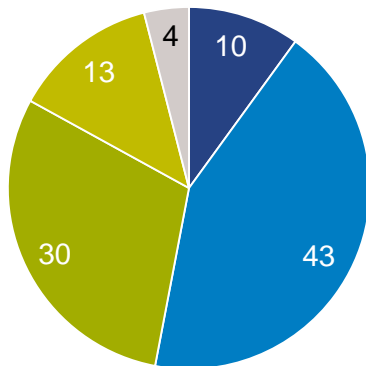


Frage A02: Der Finanzminister arbeitet an der Sanierung des Budgets. Wie wichtig ist Ihnen dieses Anliegen? Ist Ihnen die Budgetsanierung alles in allem ...
 Basis: Total (n=750/500/800/500/1.000/1.000/1.000/1.000/500)

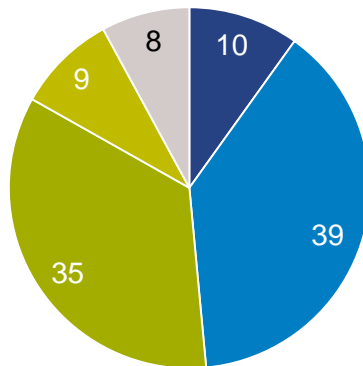
Angaben in %, Mittelwerte

Steuerreform Im Zeitvergleich

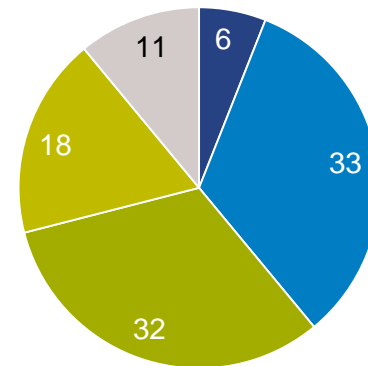
Juni 2016



Dezember 2015



Juni 2015



MW	2,49	2,46	2,70
----	------	------	------

- sehr zufrieden (1,00)
- sehr unzufrieden (4,00)

- eher zufrieden (2,00)
- weiß nicht, keine Angabe

- eher unzufrieden (3,00)

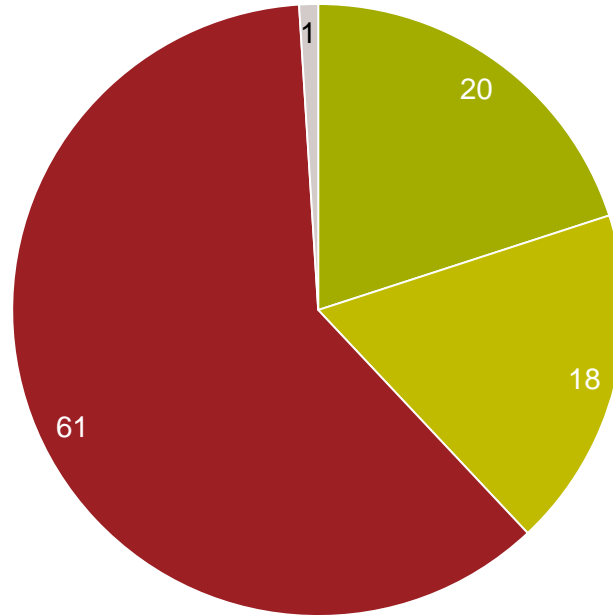
Frage A03: Die Bundesregierung hat 2015 eine Steuerreform beschlossen, die mit Jänner 2016 wirksam wurde. Wenn Sie an die Schwerpunkte und Ergebnisse dieser Reform denken, sind Sie damit...

Fragestellung 2015: Die Bundesregierung hat eine Steuerreform für 2016 beschlossen. Wenn Sie an die Eckpunkte und Ergebnisse dieser Reform denken, sind Sie damit...

Basis: Total (n=750/500/800)

Angaben in %, Mittelwerte

Spürbarkeit der Steuerreform

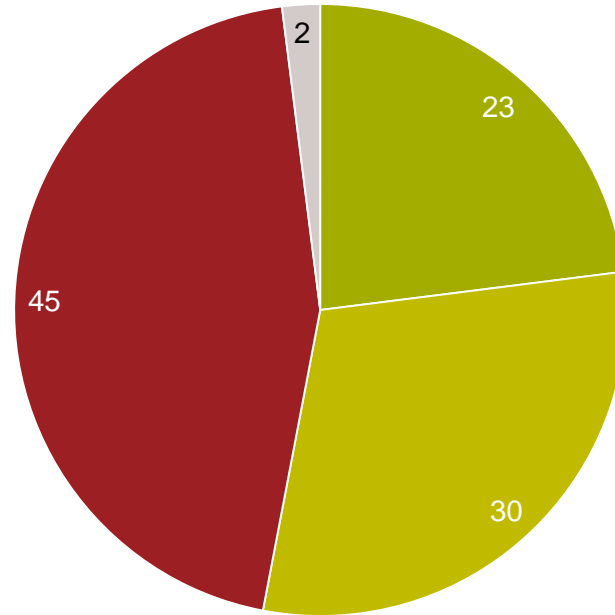


- Ja, ich habe mehr Geld zur Verfügung, das ich ausgeben kann
- Ja, ich kann jetzt mehr Geld auf die Seite legen als vorher
- Nein, ich spüre keine Entlastung durch die Steuerreform
- weiß nicht, keine Angabe

Frage A04: Sind die Folgen dieser Entlastung durch die neue Steuerreform für Sie bereits spürbar?
Basis: Total (n=750)

Angaben in %

Einschätzung der Höhe der Entlastung



- Ja, ich weiß es genau
- Ja in etwa, aber nicht den genauen Betrag
- Nein
- weiß nicht, keine Angabe

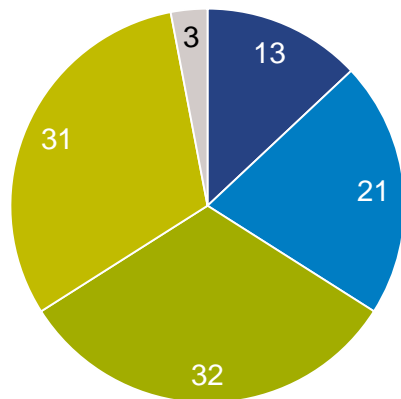
Frage A05: Es gibt verschiedene Möglichkeiten, sich die Höhe der persönlichen Steuerentlastung auszurechnen (z.B. Homepage des Bundesministerium für Finanzen). Wissen Sie, wie viel Geld Ihnen nun durch die Steuerreform 2016 tatsächlich monatlich mehr zur Verfügung steht?

Basis: Total (n=750)

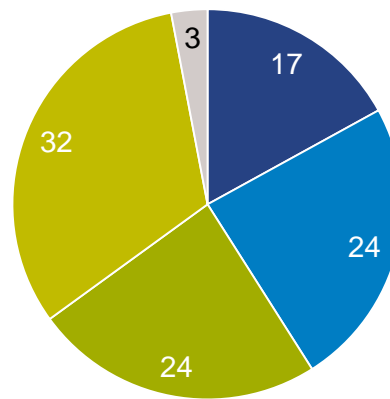
Angaben in %

Registrierkassen Im Zeitvergleich

Juni 2016



Dezember 2015



MW	2,83	2,73
----	------	------

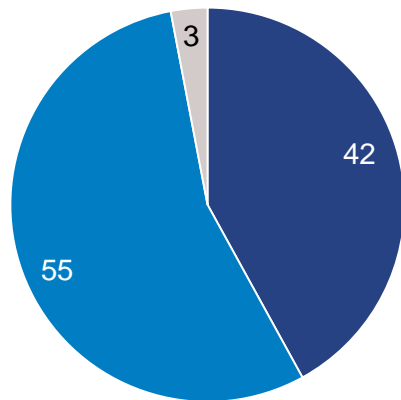
- unterstütze ich sehr (1,00)
- unterstütze ich eher (2,00)
- unterstütze ich eher weniger (3,00)
- unterstütze ich überhaupt nicht (4,00)
- weiß nicht, keine Angabe

Frage A06: Mit der Steuerreform kommt auch die Registrierkassenpflicht bei Einkäufen und Dienstleistungen. Wie stehen Sie zu dieser Maßnahme?
Basis: Total (n=750/500)

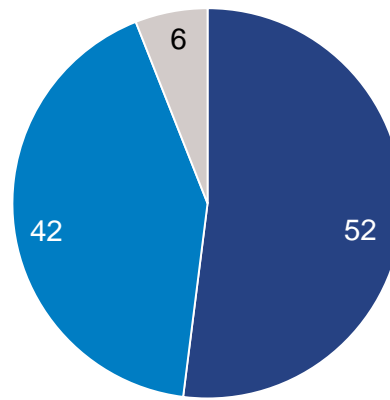
Angaben in %, Mittelwerte

Herausforderung Registrierkasse im Zeitvergleich

Juni 2016



Dezember 2015



■ eine gute Maßnahme

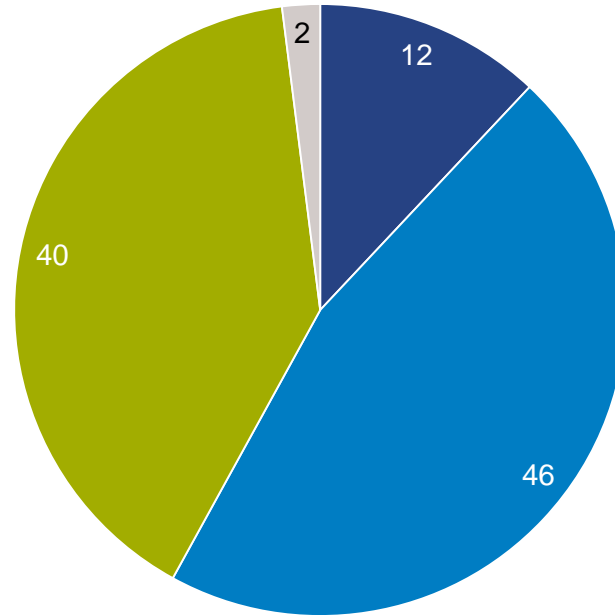
■ eher keine gute Maßnahme

■ weiß nicht, keine Angabe

Frage A07: Wenn Sie an die Diskussion zur Einführung einer Registrierkassenpflicht in Österreich denken: was halten sie von dieser Maßnahme zur Bekämpfung des Steuerbetrugs?
Basis: Total (n=750/500)

Angaben in %

Sparvorgaben gegenüber Ressorts



- generell soll der Finanzminister die Mittel zur Verfügung stellen
- der Finanzminister soll gegenüber den anderen Ressorts sparsam sein
- hängt davon ab, wofür diese Mittel verwendet werden
- weiß nicht, keine Angabe

Frage A08: Einzelne Ministerien geben immer wieder an, mehr Geld zu brauchen. Was glauben Sie: soll der Finanzminister diese Steuermittel bei entsprechenden Forderungen zur Verfügung stellen oder eher den Weg der Sparsamkeit verfolgen?

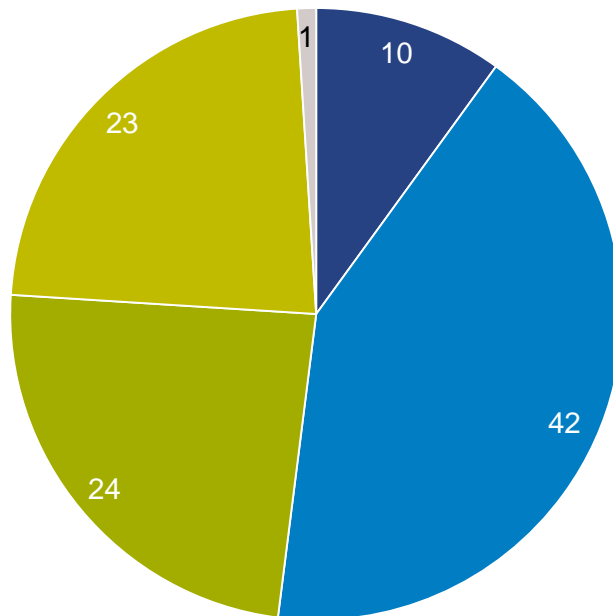
Basis: Total (n=750)

Angaben in %



HYPO

Hypo-Untersuchungsausschuss



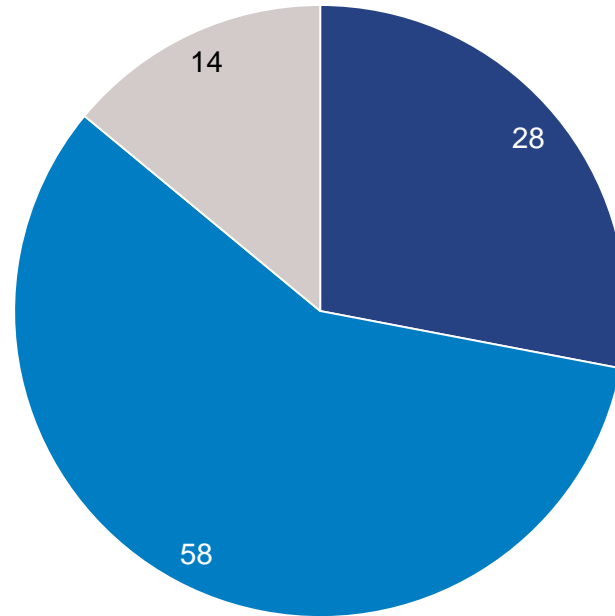
- ... sehr viel bei.
- ... eher weniger bei.
- ... gar nichts bei.
- Verfolge ich gar nicht mehr.
- weiß nicht, keine Angabe

Frage B01: Im Parlament tagt regelmäßig der Hypo-Untersuchungsausschuss, der die Verantwortlichkeiten der Pleite und Verstaatlichung der Hypo Alpe-Adria klären soll. Was denken Sie: trägt dieser Untersuchungsausschuss zur Aufklärung...

Basis: Total (n=750)

Angaben in %

Hypo-/Heta-Entwicklung



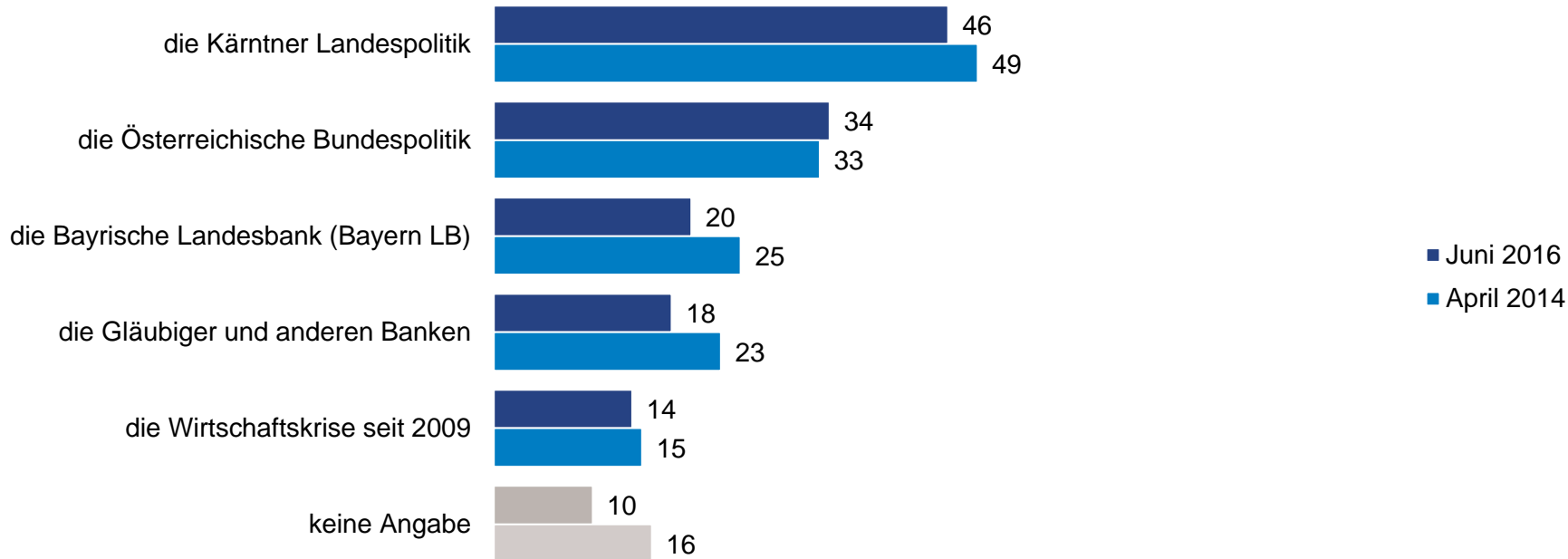
- generell sind die Verantwortlichen auf einem richtigen Weg
- dieser Weg ist eher nicht richtig
- weiß nicht, keine Angabe

Frage B02: Wie beurteilen Sie die Entwicklungen rund um die Folgen der Hypo-Pleite und die Verhandlungen mit den Hypo- bzw. Heta-Gläubigern: Sind die Bundesregierung und das Land Kärnten auf dem richtigen Weg oder eher nicht?

Basis: Total (n=750)

Angaben in %

Verantwortung Hypo-Pleite Im Zeitvergleich

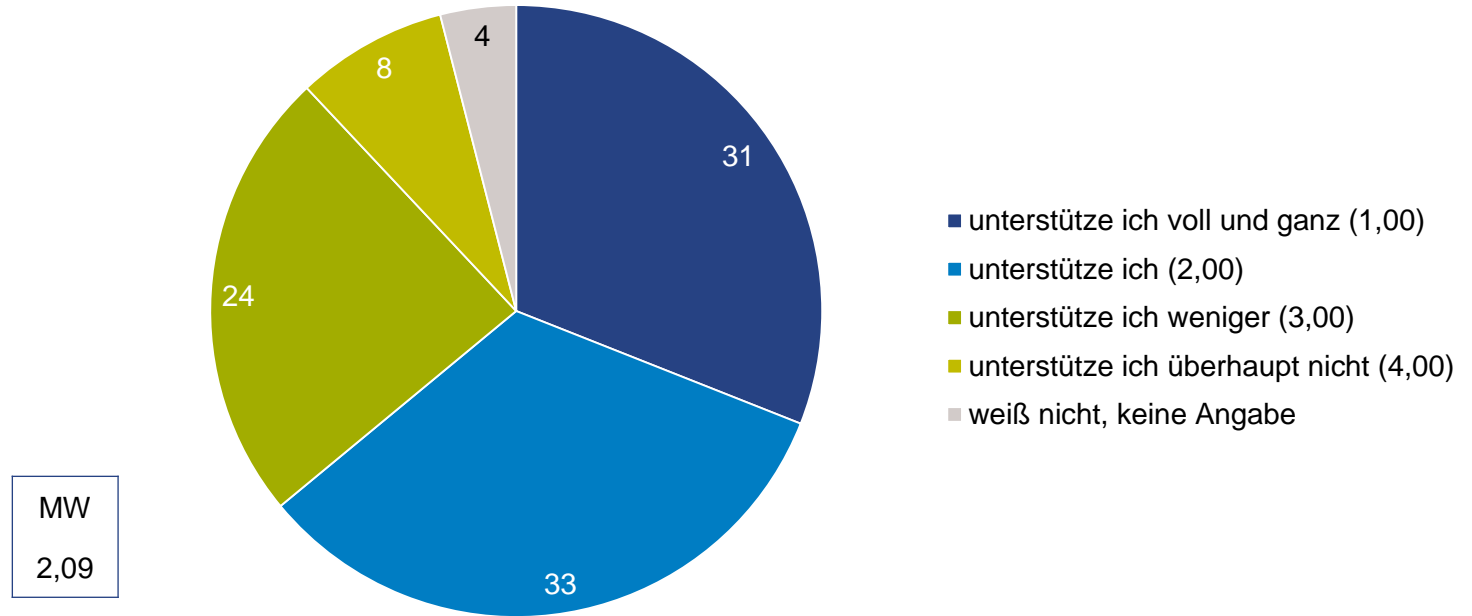


Frage B03: In der Frage der Hypo geht es sehr viel um die Verantwortung der Krise in der Bank. Wer trägt aus Ihrer Sicht die Hauptverantwortung für die Hypo-Krise?
Basis: Total (n=750/500)

Angaben in %

REFORMEN

Bürokratische Entlastungen für Unternehmen

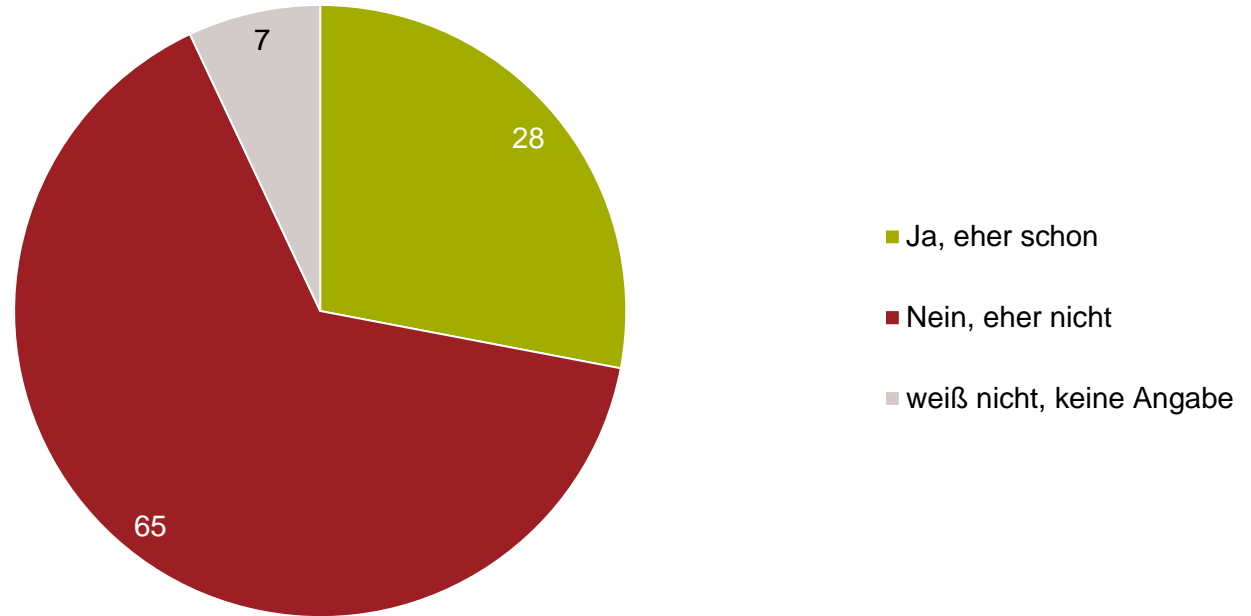


Frage C01: Kommen wir zu einem anderen Thema. Immer wieder wird über Maßnahmen zur bürokratischen Entlastung von Unternehmen und Firmen diskutiert. Inwiefern können Sie diese Forderung unterstützen?

Basis: Total (n=750)

Angaben in %, Mittelwert

Reformschub durch Regierung



Frage C02: Haben Sie das Gefühl, dass die „Bundesregierung NEU“ jetzt lange aufgeschobene Reformen angeht?
Basis: Total (n=750)

Angaben in %

Wichtigstes Projekt

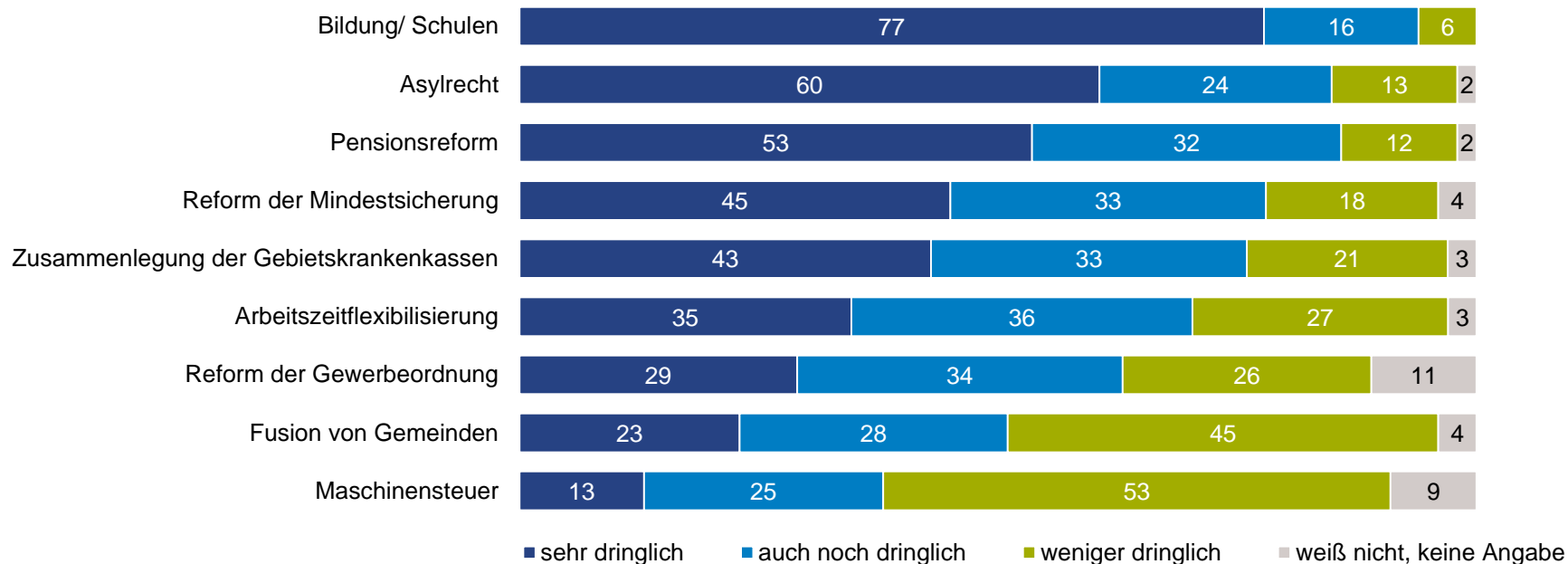


Frage C03: Die Bundesregierung hat im Mai mit personellen Veränderungen einen Neustart angekündigt. Was ist aus Ihrer Sicht das Thema Nummer 1, um das sich die Bundesregierung kümmern soll?

Basis: Total (n=750)

Angaben in %

Besonders dringliche Reformen

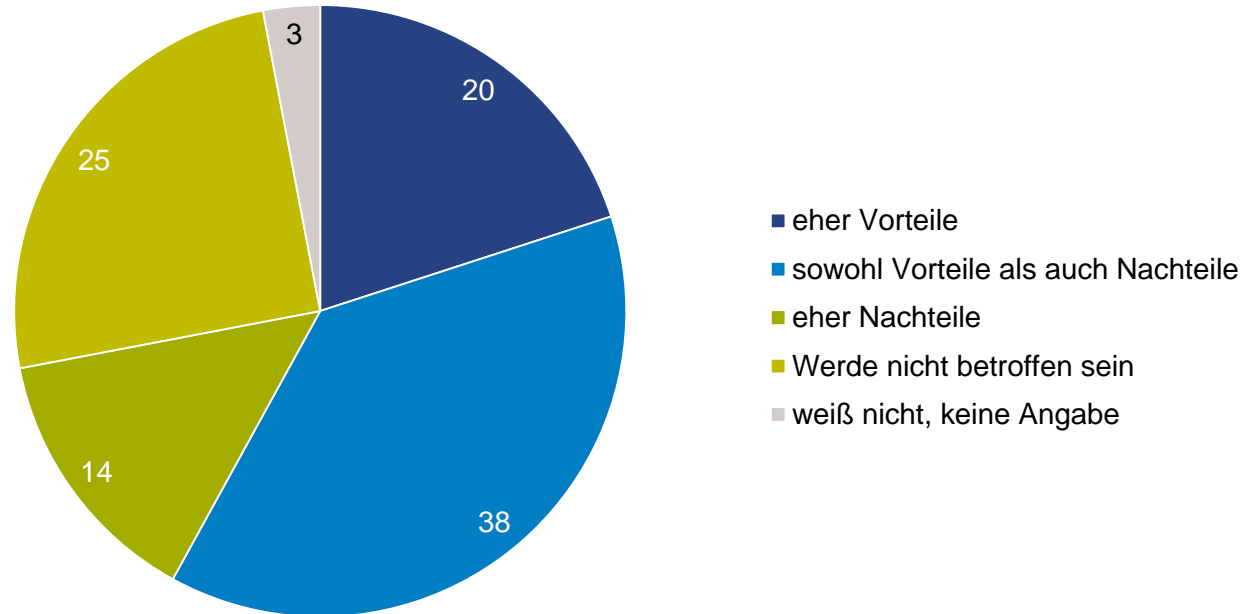


Frage C04: Wo sind Reformen besonders dringlich? Ich lese Ihnen einzelne Punkte vor, Sie können jeweils angeben, welche sehr dringlich, auch noch dringlich oder weniger dringlich sind.

Basis: Total (n=750)

Angaben in %

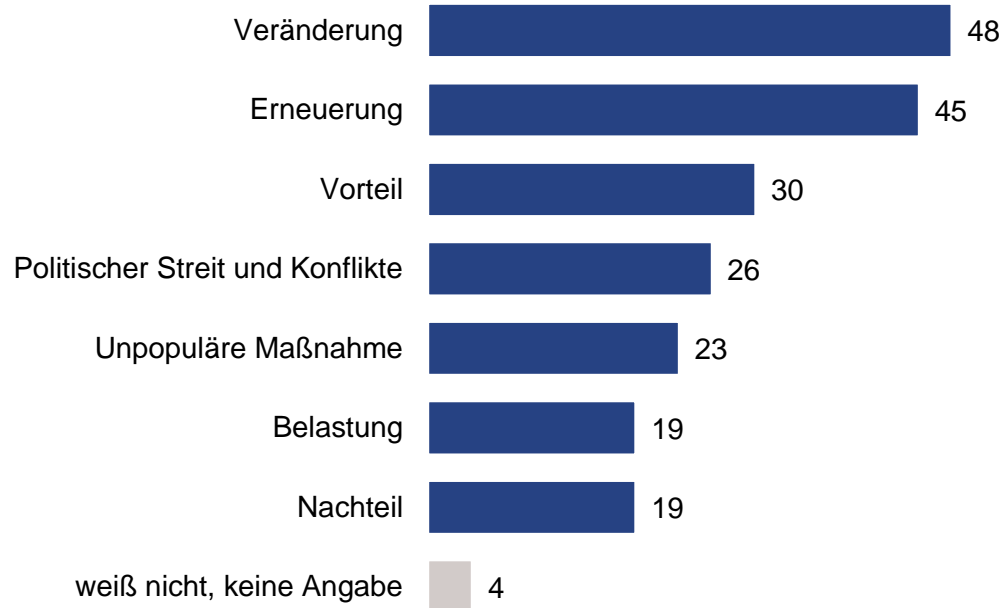
Persönliche Reformerwartung



Frage C05: Wenn es zu Reformen durch die Bundesregierung kommt, erwarten Sie für sich persönlich ganz allgemein...
Basis: Total (n=750)

Angaben in %

Begriffszuschreibung Reform

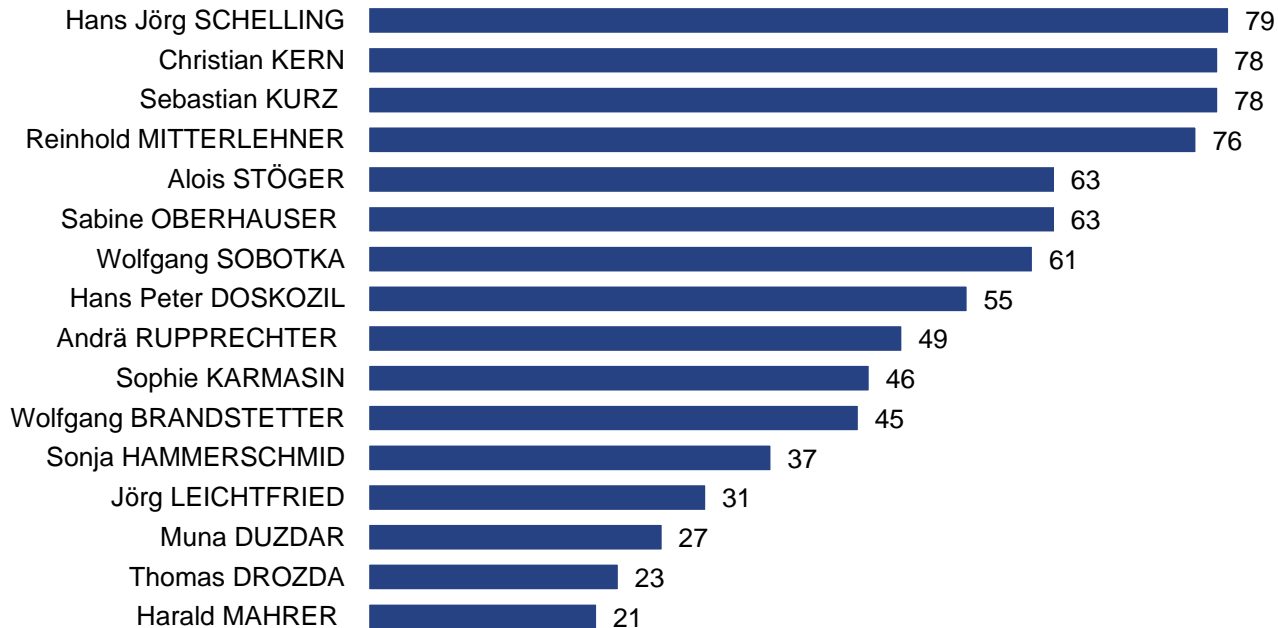


Frage C06: Welche der folgenden Begriffe passen aus Ihrer Sicht zum Begriff Reform?
Basis: Total (n=750)

Angaben in %

BUNDESMINISTER

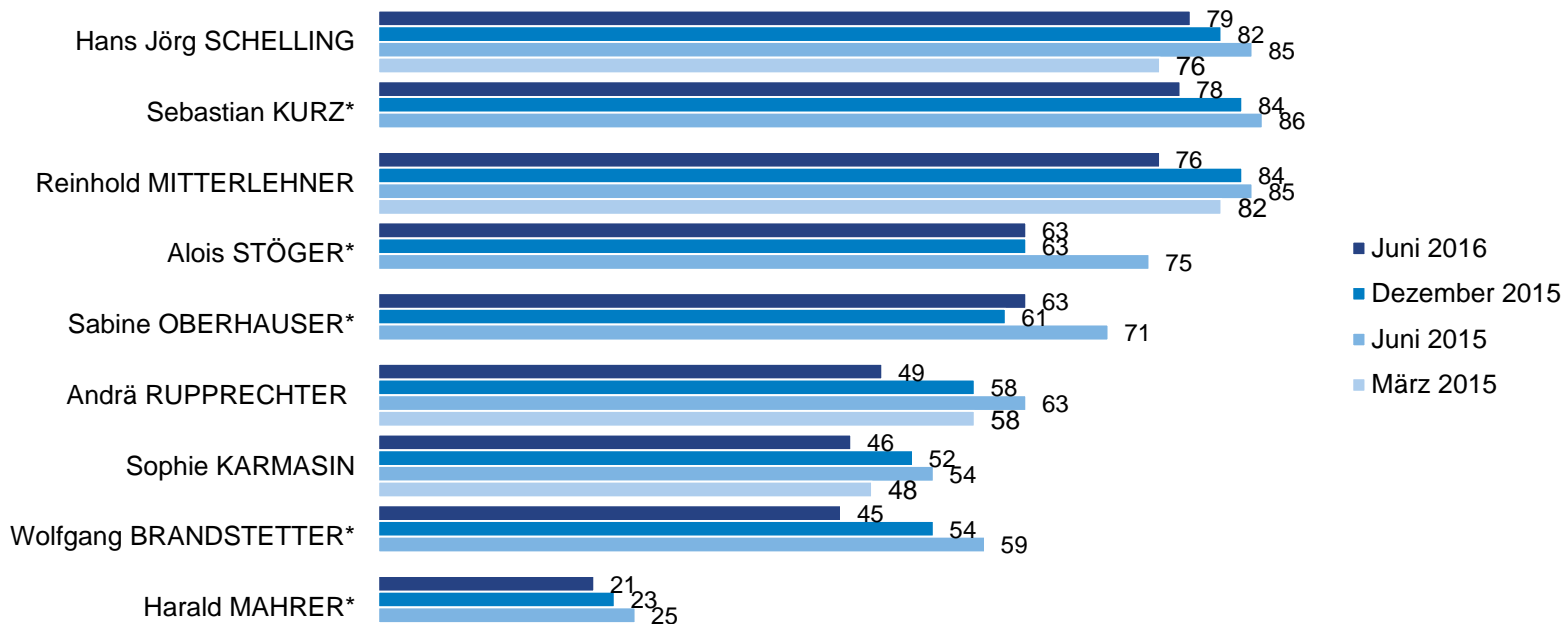
Bekanntheit Politiker



Frage D01: Bitte geben Sie bei folgenden Politikern an, ob Sie ihn/ sie kennen oder nicht.
Basis: Total (n=750)

Angaben in %; „ja, bekannt“ dargestellt

Bekanntheit Politiker Im Zeitvergleich



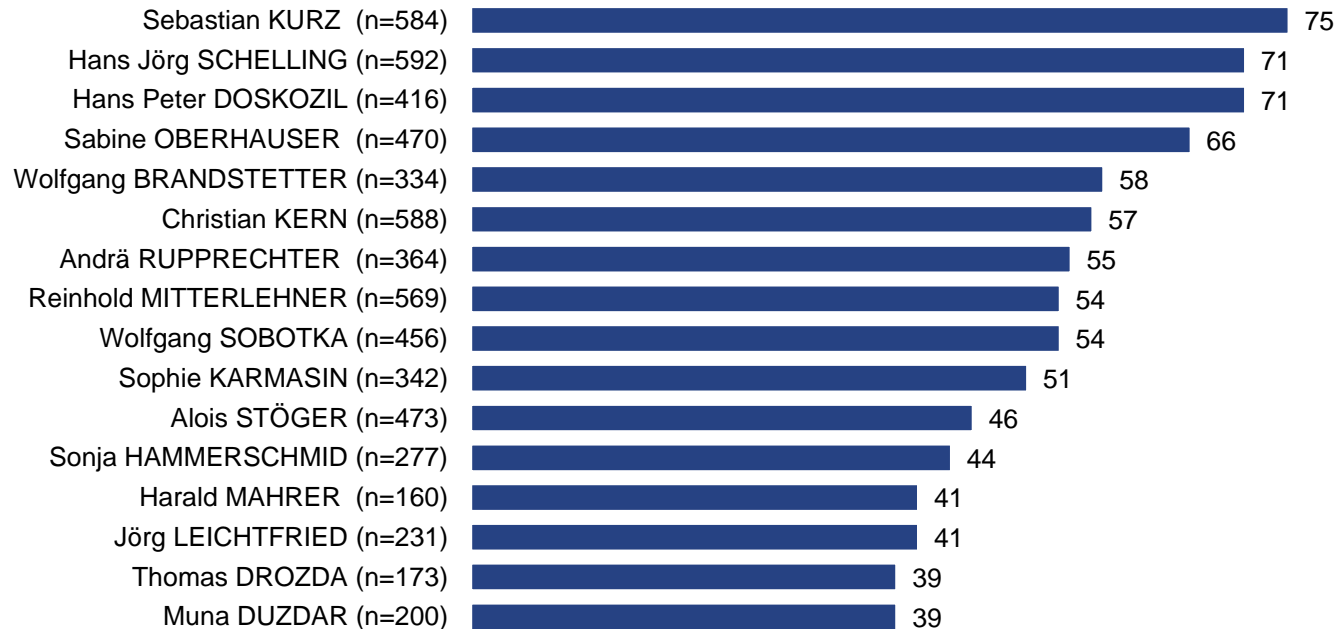
*ab Juni 2015 abgefragt

Frage D01: Bitte geben Sie bei folgenden Politikern an, ob Sie ihn/ sie kennen oder nicht.

Basis: Total (n=750/500/800/500)

Angaben in %; „ja, bekannt“ dargestellt

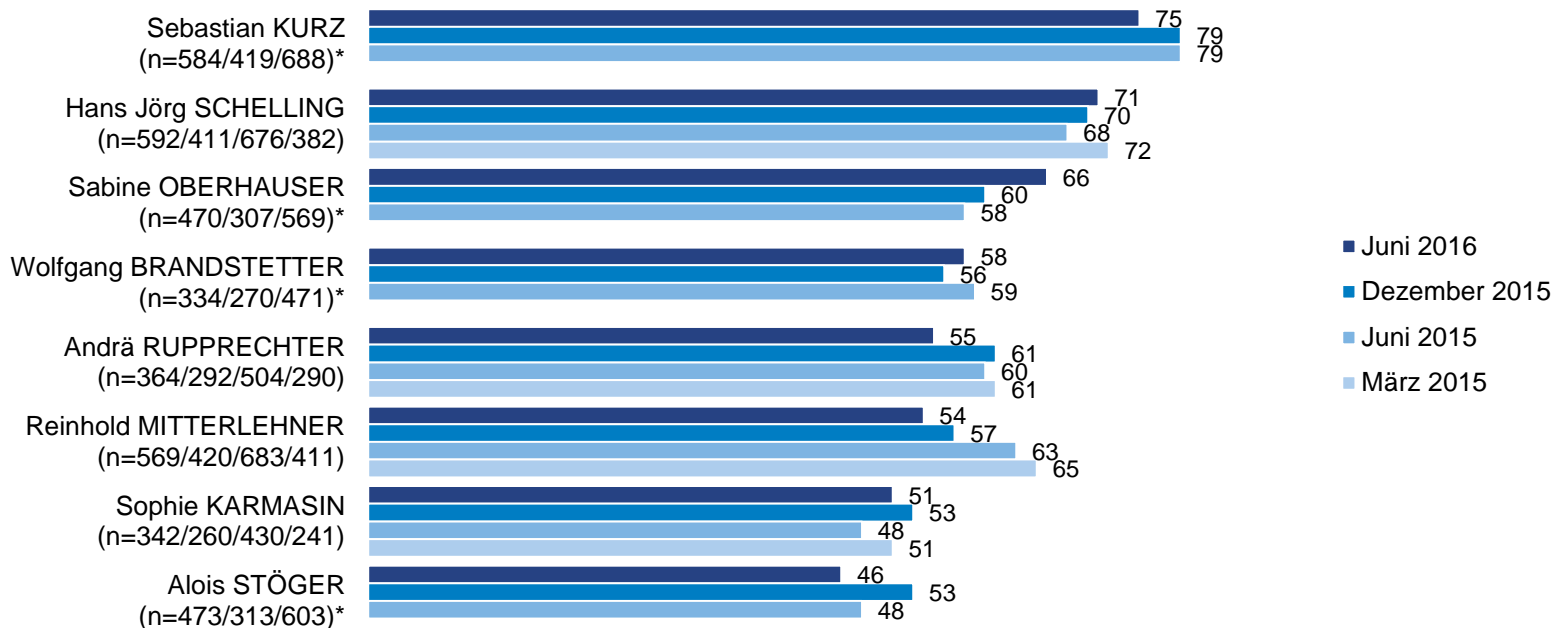
Gute Meinung über Politiker



Frage D02: Wie ist Ihre Meinung über...?
Basis: Politiker bekannt

Angaben in %; „eher eine gute Meinung“ dargestellt

Gute Meinung über Politiker Im Zeitvergleich

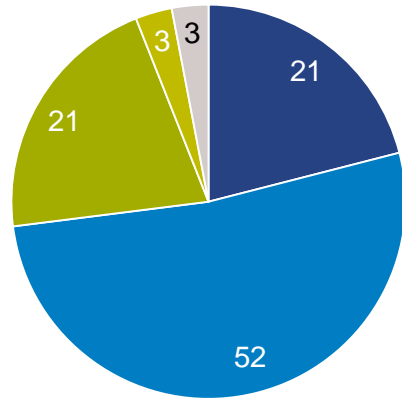


*ab Juni 2015 abgefragt
Frage D02: Wie ist Ihre Meinung über...?
Basis: Politiker bekannt

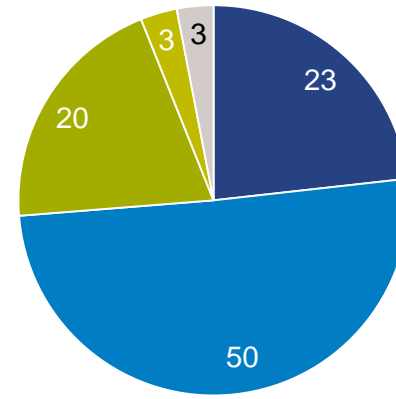
Angaben in %; „eher eine gute Meinung“ dargestellt

Meinung Schelling Im Zeitvergleich

Juni 2016



Dezember 2015



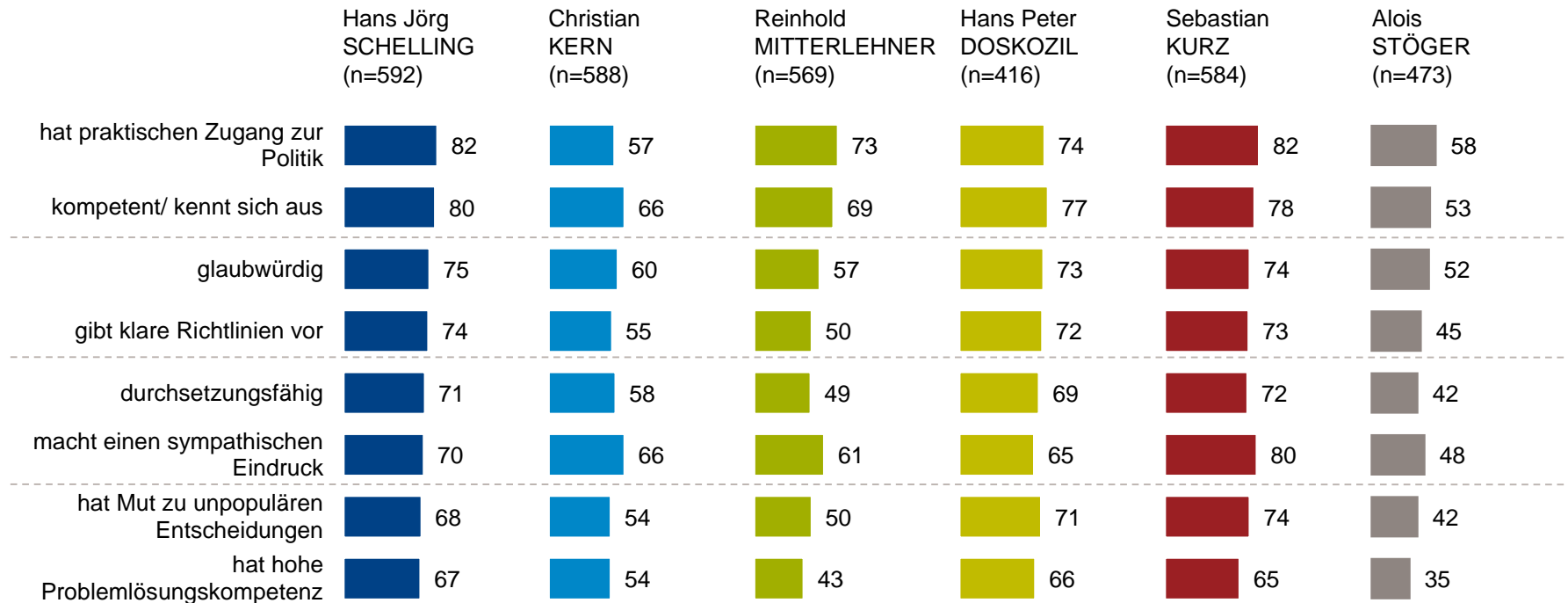
MW	2,06	2,03
----	------	------

- Sehr gut (1,00)
- Eher gut (2,00)
- Weniger gut (3,00)
- Gar nicht gut (4,00)
- weiß nicht, keine Angabe

Frage D03: Wie beurteilen Sie insgesamt die Arbeit von Finanzminister Hans Jörg Schelling?
Basis: Hans Jörg SCHELLING bekannt (n=592/411)

Angaben in %, Mittelwerte

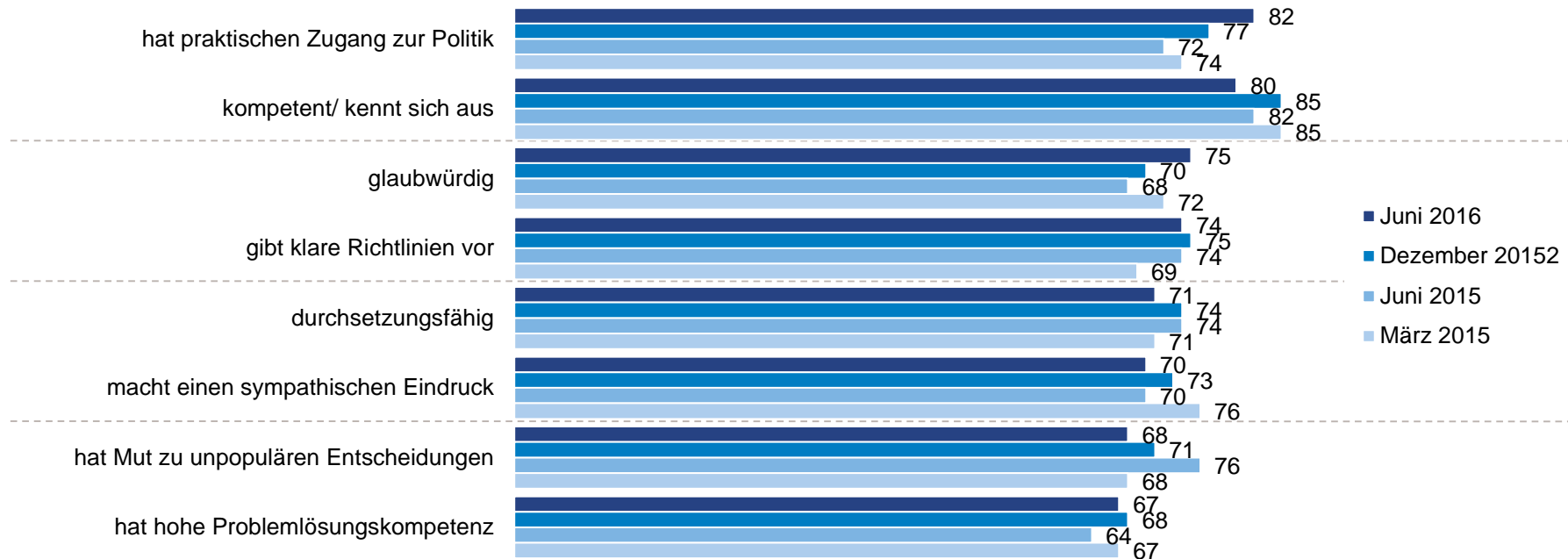
Imageprofil Politiker



Frage A16: Bitte geben Sie jeweils an, inwieweit die jeweiligen Eigenschaften auf folgende Politiker zutreffen oder nicht.
Basis: Politiker bekannt

Angaben in %; „trifft zu“ dargestellt

Imageprofil Schelling Im Zeitvergleich



Frage A16: Bitte geben Sie jeweils an, inwieweit die jeweiligen Eigenschaften auf folgende Politiker zutreffen oder nicht.
Basis: Schelling bekannt (n=592/411/676/382)

Angaben in %; „trifft zu“ dargestellt