

Handbuch zur Einsicht in das Register der wirtschaftlichen Eigentümer (WiEReG) bei Vorliegen eines berechtigten Interesses

Versionsnummer	Überarbeitete Kapitel
Version 1.0	Erstveröffentlichung

Inhalt

1. Einleitung.....	4
2. Selbstabfrage durch Rechtsträger.....	4
3. Abfrage für Notare, Rechtsanwälte, Steuerberater und Wirtschaftsprüfer	7
4. Abfrage durch Verpflichtete gemäß § 9 WiEReG.....	8
5. Abfrage durch Verpflichtete aus anderen Mitgliedstaaten der Europäischen Union oder aus Drittstaaten.....	9
6. Antragstellung über die Homepage des Bundesministeriums für Finanzen	9
7. Kontakt und weiterführende Informationen	16

1. Einleitung

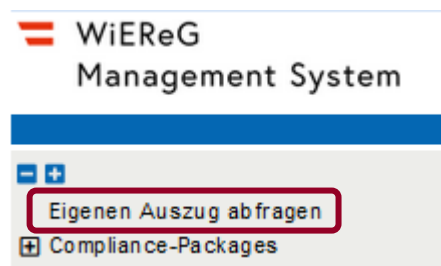
Seit 1. September 2023 können natürliche Personen und Organisationen, die keine Verpflichteten im Sinne des WiEReG sind, bei Vorliegen eines berechtigten Interesses Einsicht in das Register der wirtschaftlichen Eigentümer nehmen.

Dieser Leitfaden dient zur Hilfestellung bei der Antragstellung bei Vorliegen eines berechtigten Interesses für Verpflichtete und Unternehmen und behandelt folgende Punkte:

- Selbstabfrage durch Rechtsträger
- Abfrage für Notare, Rechtsanwälte, Steuerberater und Wirtschaftsprüfer
- Abfrage durch Verpflichtete gemäß § 9 WiEReG
- Abfrage durch Verpflichtete aus anderen Mitgliedstaaten der Europäischen Union
- Abfrage durch natürliche Personen und Organisationen

2. Selbstabfrage durch Rechtsträger

Rechtsträger können Auszüge für ihr eigenes Unternehmen gemäß § 10 Abs. 5 WiEReG **ausschließlich selbst über das Unternehmensserviceportal** abrufen. Hierzu rufen Sie das **WiEReG-Managementsystem** im USP auf, dort finden Sie den Punkt „Eigene Auszug abfragen“



Wenn Sie auf den Link klicken, kommen Sie zur nachfolgenden Ansicht:

Eigene Auszug aus dem Register der wirtschaftlichen Eigentümer abrufen

Firmenwortlaut	Postleitzahl	Status Rechtsträger	Rechtsform	Stammzahl	Stammregister
Name Rechtsträger	PLZ	Status	Rechtsform	12345x	Firmenbuch

Auszug anfordern
Auszug

Dort klicken Sie auf „Auszug anfordern“ und gelangen dann zur Bezahlungsfunktion für den Einzelabruf. Durch klicken auf „Bestätigen“ kommen Sie zur Eingabe der Rechnungsdaten.

Bitte beachten Sie, dass **Einzelabrufe nur mit Kreditkarte oder EPS-Überweisung** bezahlbar sind.

Einzelabruf

Sie werden nun zum elektronischen Bezahlservice für den Einzelabruf weitergeleitet.

Bestätigen Abbrechen

Hinweis: Sollten Sie unter „Meine Services“ bzw. „Alle Services“ die Anwendung „WiEReG Management System“ nicht finden, weisen Sie sich über die Administration das entsprechende Verfahrensrecht zu. Eine genaue Beschreibung hierzu finden sin im Handbuch für Verpflichtete¹.

Bezahlung Einzelabruf

Den Einzelabruf können Sie nur elektronisch (mit Kreditkarte oder via EPS-Überweisung) bezahlen.

Beleg-Adresse

Firmenwortlaut	<input type="text" value="Österreichische Salinen Aktiengesellschaft"/>	<input type="checkbox"/>
z. Hdn.	<input type="text" value="Max Mustermann"/>	<input type="checkbox"/>
Straße	<input type="text" value="Mustergasse"/>	<input type="checkbox"/>
Hausnummer	<input type="text" value="1"/>	<input type="checkbox"/>
PLZ	<input type="text" value="1234"/>	<input type="checkbox"/>
Ort	<input type="text" value="Testhausen"/>	<input type="checkbox"/>
Land	<input type="text" value="Österreich"/>	<input type="checkbox"/>
E-Mail-Adresse	<input type="text" value="test@test.at"/>	<input type="checkbox"/>

Die angegebenen Daten werden für die Zwecke der Erstellung des Belegs vom Bundesministerium für Finanzen (WiEReG-Registerbehörde) verarbeitet.

Nach erfolgter Eingabe der Rechnungsdaten gelangen Sie mit „Bestätigen“ zur Bestätigungsseite, auf der Sie die Nutzungsbedingungen einsehen können. Sie akzeptieren diese mittels anklicken der Checkbox.

¹ <https://www.bmf.gv.at/services/wiereg/handbuch-fuer-Verpflichtete.html>

Bezahlung Einzelabruf

Bitte überprüfen Sie Ihre Angaben und akzeptieren Sie die allgemeinen Nutzungsbedingungen.

Ihre Angaben	
Firmen wortlaut	Österreichische Salinen Aktiengesellschaft
z.Hdn.	Max Mustermann
Beleg an	tes@test.at
Einzelabruf	EUR 4,00

Ich akzeptiere die allgemeinen [Nutzungsbedingungen \(PDF\)](#).


Bestätigen

Abbrechen

Nach erfolgter Bezahlung werden Sie automatisch zum WiEReG-Managementsystem zurückgeleitet und können dort den Auszug bei Vorliegen eines berechtigten Interesses abrufen.

Bezahlung Einzelabruf

Wählen Sie Ihr Zahlungsmittel


Kreditkarte/Maestro
SecureCode


eps-Überweisung

• Der Zahlvorgang war erfolgreich.

Übersicht zum Auszug aus dem Register

Der von Ihnen angeforderte Auszug aus dem WiEReG zum Rechtsträger wurde erstellt und steht zum Download zur Verfügung:



Auszug mit berechtigtem Interesse

[Öffnen](#)

[Speichern](#)

Wichtig: Bitte **speichern Sie den Auszug** für die weitere Verwendung **ab**! Sollten Sie die Ergebnisseite schließen oder Sie sich auf Grund eines Time Outs neu einloggen müssen, müssen Sie die bisher beschriebenen Schritte erneut durchführen und auch den Auszug nochmals kostenpflichtig anfordern!

3. Abfrage für Notare, Rechtsanwälte, Steuerberater und Wirtschaftsprüfer

Berufsmäßige Parteienvertreter gemäß § 9 Abs. 1 Z 6 bis 9 WiEReG (Rechtsanwälte, Notare, Wirtschaftsprüfer und Steuerberater) können Auszüge **namens und im Auftrag eines Mandanten** gemäß § 9 Abs. 2a WiEReG **direkt über das USP abfragen**. Dies ist in Fällen vorgesehen in denen der Mandant mit einem Rechtsträger eine Geschäftsbeziehung eingehen möchte, die für diesen, aufgrund von wirtschaftlichen oder persönlichen Elementen geeignet ist, ein hinreichendes Interesse an der Person des wirtschaftlichen Eigentümers des Rechtsträgers zu begründen. Das Vorliegen des berechtigten Interesses ist dem berufsmäßigen Parteienvertreter nachzuweisen. Ein berechtigtes Interesse besteht darüber hinaus bei Insolvenzverwaltern für die Zwecke des Insolvenzverfahrens und bei Notaren in der Funktion als Gerichtskommissäre für die Zwecke des Verlassenschaftsverfahrens.

Suchen Sie für diese Zwecke einfach wie gewohnt den Rechtsträger in der Rechtsträgersuche. Sie haben dann **zusätzlich** zu den einfachen und erweiterten Auszügen auch die Möglichkeit, einen Auszug bei Vorliegen eines berechtigten Interesses abzurufen:

Auszug anfordern

Auszug

Bitte Rechtsträger in der Tabellenübersicht markieren!

einfach

erweitert

erweitert + Compliance-Package

berechtigtes Interesse

aktuelle und historische Daten

Wichtig: Eine Antragstellung über die Homepage des Bundesministeriums für Finanzen ist für oben genannte Zwecke in § 10 Abs. 2 WiEReG **explizit ausgeschlossen!**

4. Abfrage durch Verpflichtete gemäß § 9 WiEReG

Wichtig: Der Gesetzgeber hat eine Abfrage mittels Antragstellung für Vorliegen eines berechtigten Interesses für inländische **Verpflichtete** gemäß § 9 WiEReG **explizit ausgeschlossen**.

Verpflichtete nach § 9 WiEReG können **ausschließlich** über das „WiEReG Management System“ im **Unternehmensserviceportal** Einsicht in das Register nehmen.

Sollten Sie ein Verpflichteter gemäß § 9 Abs. 1 Z 11-14 WiEReG (**Handelsgewerbetreibende, Gewerbetreibende, Immobilienmakler, Unternehmensberater, Versicherungsvermittler**) sein, und Sie **haben Auszüge bis jetzt nicht über das Unternehmensserviceportal** bezogen, beachten Sie bitte, dass Sie einen Antrag auf Einsichtsberechtigung in das Register gemäß § 9 WiEReG bei der zuständigen **Gewerbebehörde stellen** müssen. Ein entsprechendes Antragsmuster und eine detaillierte Beschreibung im Handbuch für Gewerbetreibende finden Sie auf unserer Website².

Wichtig: Bitte beachten Sie, dass **Verpflichtete** ausschließlich selbstständig über das USP abfragen können. Für eine Antragstellung auf Einsicht bei berechtigtem Interesse über die Website des Bundesministeriums für Finanzen sind Sie **nicht antragslegitimiert** und ein solcher Antrag ist seitens der Registerbehörde **jedenfalls zurückzuweisen**.

² <https://www.bmf.gv.at/services/wiereg/handbuch-fuer-Verpflichtete.html>

5. Abfrage durch Verpflichtete aus anderen Mitgliedstaaten der Europäischen Union oder aus Drittstaaten

Verpflichtete aus anderen Mitgliedstaaten der Europäischen Union, die an der europäischen Vernetzung der Register der wirtschaftlichen Eigentümer (Beneficial Owner Register Interconnection System, BORIS) teilnehmen, haben Abfragen ebenfalls über dieses zu stellen. Der Zugriff erfolgt über das eJustice-Portal auf der Homepage der Europäischen Kommission³.

Eine **Antragstellung** nach § 10 WiEReG ist in diesen Fällen **gesetzlich ausgeschlossen**. Nur dann, wenn der betreffende Mitgliedstaat eine solche Abfrage nicht unterstützt, kann der Verpflichtete eine Einsicht über die Homepage des Bundesministeriums für Finanzen beantragen.

Verpflichtete aus Drittstaaten können einen Antrag auf Einsicht bei Vorliegen eines berechtigten Interesses über die Homepage des BMF stellen.

6. Antragstellung über die Homepage des Bundesministeriums für Finanzen

Natürliche Personen und Organisationen die nicht unter die Punkte 2 (Selbstabfrage), Punkt 3 (Notare, Rechtsanwälte, Steuerberater oder Wirtschaftsprüfer), oder Punkt 4 und 5 (Verpflichtete gemäß § 9 WiEReG und Verpflichtete aus einem Mitgliedstaat) fallen, können bei Vorliegen eines berechtigten Interesses über die Homepage des BMF einen Antrag auf Einsicht stellen:

Register der wirtschaftlichen Eigentümer

Willkommen auf der Informationsseite der im Bundesministerium für Finanzen eingerichteten WiEReG-Registerbehörde. Das Register der wirtschaftlichen Eigentümer wurde für die Zwecke der Verhinderung von Geldwäscherei und Terrorismusfinanzierung eingerichtet und beinhaltet Daten über die wirtschaftlichen Eigentümer von Gesellschaften, Stiftungen und Trusts.



Das Register der wirtschaftlichen Eigentümer

Das Register wurde für die Zwecke der Verhinderung von Geldwäscherei und Terrorismusfinanzierung eingerichtet und beinhaltet Daten über die wirtschaftlichen Eigentümer von Gesellschaften, Stiftungen und Trusts.



Einsicht bei Vorliegen eines berechtigten Interesses

Seit 1. September 2023 können natürliche Personen und Organisationen bei Vorliegen eines berechtigten Interesses Einsicht in das Register der wirtschaftlichen Eigentümer nehmen.



Handbuch für Verpflichtete zur Einrichtung des Registers

Erfahren Sie, wie das Register der wirtschaftlichen Eigentümer eingerichtet werden muss, damit Sie dieses mit Ihrer Kanzleisoftware, Kundenverwaltungssoftware oder als Webanwendung nutzen können.



Meldungen an das Register

Informieren Sie sich, ob und welche Pflichten für Ihr Unternehmen nach dem Wirtschaftliche Eigentümer Registergesetz bestehen.

³ https://e-justice.europa.eu/38590/DE/beneficial_ownership_registers_interconnection_system_boris?init=true

Auf der Seite wählen Sie den entsprechenden Link aus:

Natürliche Personen und Organisationen können hier Auszüge aus dem Register für einen oder mehrere Rechtsträger beantragen, wenn diese ein berechtigtes Interesse im Zusammenhang mit der Verhinderung der Geldwäscherei oder Terrorismusfinanzierung oder der Durchführung von unmittelbar anwendbarer Sanktionsmaßnahmen nachweisen können (**Bitte beachten Sie, dass eine Selbstabfrage der eigenen Auszüge nur über das USP möglich ist**).

*****Zur Antragstellung für natürliche Personen und Organisationen*****

Bitte begründen Sie Ihren Antrag und fügen Sie entsprechende Nachweise bei (z.B. Presseausweise, fach einschlägige Artikel, Statuten oder Mission-Statements, Nachweise der Geschäftsbeziehung, o.Ä.).

Nach Genehmigung des Antrages wird ein E-Mail mit einem Link zur Entrichtung des Nutzungsentgeltes von 4 Euro pro Auszug und zum nachfolgenden Abruf des oder der beantragten Auszüge übermittelt. Eine Ablehnung des Antrages durch die Registerbehörde hat mit Bescheid zu erfolgen. Über Beschwerden gegen Entscheidungen der Registerbehörde erkennt das Bundesverwaltungsgericht.

Danach gelangen Sie zur Startseite, auf der Sie sich mit Ihrer **ID-Austria** anmelden:

Willkommen zur Einsicht bei Vorliegen eines berechtigten Interesses

Mit Hilfe dieser Anwendung können Sie einen Antrag auf Abfrage eines oder mehrerer konkreter Rechtsträger stellen, wobei das Vorliegen eines berechtigten Interesses gemäß § 10 WlEReG nachzuweisen ist. Zu diesem Zweck sollten Sie Ihren Antrag ausführlich begründen und entsprechende Beilagen beifügen.

Ein berechtigtes Interesse kann in folgenden Fällen vorliegen:

- bei Angehörigen von journalistischen Berufen, Angehörigen der Wissenschaft, als auch von zivilgesellschaftlichen Organisationen, die einen Bezug zur Verhinderung der Geldwäsche, der Terrorismusfinanzierung oder der Umgehung von Sanktionsmaßnahmen aufweisen. Als Nachweis ist ein diesbezüglicher journalistischer oder wissenschaftlicher Beitrag oder Kopie des Statuts oder des Mission Statements, welches eine Verpflichtung des Antragstellers zu diesbezüglichen Tätigkeiten enthält oder ein sonstiger Nachweis über konkrete erfolgreiche diesbezügliche Aktivitäten vorzulegen.
- bei verpflichteten Unternehmen gemäß der 5. Geldwäscherichtlinie (bzw. entsprechende Drittlandsunternehmen), welche nicht bereits gemäß § 9 WlEReG oder dem System zur Vernetzung der Register der wirtschaftlichen Eigentümer der Europäischen Union zur Einsicht berechtigt sind. Diesfalls ist ein geeigneter Nachweis der Aufsichtsbehörde vorzulegen.
- bei Antragstellern, die mit einem Rechtsträger eine Geschäftsbeziehung eingehen möchten, die für diesen aufgrund von wirtschaftlichen oder persönlichen Elementen geeignet ist, ein hinreichendes Interesse an der Person des wirtschaftlichen Eigentümers des Rechtsträgers zu begründen. Diesfalls ist die beabsichtigte Geschäftsbeziehung, sowie das hinreichende Interesse nachzuweisen. In diesem Fall können, beispielsweise bei Liegenschaftstransaktionen oder Abtretungen von Gesellschaftsanteilen, Auszüge auch direkt über den mit der Abwicklung betrauten Parteienvertreter bezogen werden.

Nach Genehmigung des Antrages erhalten Sie ein E-Mail mit einem Link zur Entrichtung des Nutzungsentgeltes von 4 Euro pro Auszug. Nach Entrichtung des Nutzungsentgeltes können Sie den Auszug für die Dauer von vier Wochen abrufen.

Eine Ablehnung des Antrages durch die Registerbehörde hat mit Bescheid zu erfolgen. Über Beschwerden gegen Entscheidungen der Registerbehörde erkennt das Bundesverwaltungsgericht.

Bitte melden Sie sich mit ihrer ID-Austria an

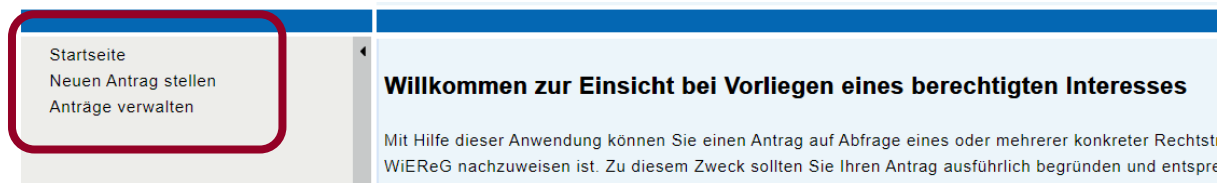


ID Austria

[Mit ID Austria anmelden](#)

Wichtig: Bitte beachten Sie, dass eine **ID-Austria** oder eine **eIDAS** eines **Mitgliedstaates zwingend erforderlich** ist. Dadurch können Anträge Ihnen zugeordnet und auch nachträglich eingesehen werden. Personen aus Mitgliedsstaaten oder Drittstaaten, die keine eIDAS zur Verfügung stellen, können einen Antrag auch per Mail an WiEReG-Registerbehoerde@bmf.gv.at stellen.

Nach erfolgreicher Anmeldung mittels ID-Austria können Sie hier einen neuen Antrag stellen und bereits gestellte Anträge einsehen und verwalten:



The screenshot shows a web application interface. On the left, there is a navigation menu with three items: "Startseite", "Neuen Antrag stellen", and "Anträge verwalten". The "Anträge verwalten" item is highlighted with a red rounded rectangle. The main content area on the right has a blue header with the text "Willkommen zur Einsicht bei Vorliegen eines berechtigten Interesses". Below the header, there is a paragraph of text: "Mit Hilfe dieser Anwendung können Sie einen Antrag auf Abfrage eines oder mehrerer konkreter Rechtst... WiEReG nachzuweisen ist. Zu diesem Zweck sollten Sie Ihren Antrag ausführlich begründen und entspre..."

Wenn Sie auf „neuen Antrag stellen“ klicken, kommen Sie zum Antragsformular:

Antrag auf Einsicht mit berechtigtem Interesse

Daten zum Antrag

Art

Daten zum Antragsteller

Vorname

Nachname

Organisation

E-Mail-Adresse *

E-Mail-Adresse Bestätigung *

Telefonnummer *

Zustelladresse

Straße *

Hausnummer/Stiege/Tür

Postleitzahl *

Ort *

Land *

Hier geben Sie Ihre **Daten für die Antragstellung** ein. Bitte beachten Sie, dass die grau hinterlegten Felder (Art, Vorname und Nachname) von der elektronischen Signatur übernommen und vorbefüllt werden. Sie können nicht geändert werden.

Direkt darunter finden Sie einen Textblock, in dem Sie die **Begründung** für das Vorliegen eines berechtigten Interesses eingeben. Da jeder Antrag einzelfallmäßig geprüft wird, ist es zwingend erforderlich, dass Sie eine Begründung eingeben, die Ihr berechtigtes Interesse darlegt.



Begründung

B <i>I</i> <u>U</u>	☰ ▾ ☰ ▾
Hier steht die Begründung, warum ein berechtigtes Interesse vorliegt.	

Wichtig: Bitte beachten Sie, dass eine Begründung für das Vorliegen eines berechtigten Interesses zwingend beigebracht werden muss.

Unterhalb finden Sie die Rechtsträgersuche. Hier können Sie entweder mit Namen oder mit Stammzahl nach einem konkreten Rechtsträger suchen:

Rechtsträgersuche

Firmenwortlaut	<input type="text"/>		Suchen
Stammzahl	<input type="text"/>		Suchen

Suche mit Firmenwortlaut: hier geben Sie den **exakten** Firmenwortlaut ein z.B. Mueller G.m.b.H. & CO KG (inkl. aller Punkte und Leerzeichen).

Suche mit Stammzahl: hier geben Sie entweder die **Firmenbuchnummer** inkl. Prüfbuchstaben aber **ohne FN** (z.B.: 12345x), die Vereinsregisternummer oder die dreizehnstellige Nummer aus dem Ergänzungsregister (z.B. 9110012345678) ein.

Danach klicken Sie auf „Suchen“ und wählen den entsprechenden Rechtsträger aus:

Ergebnis der Suche nach einem Rechtsträger


Zeilen pro Seite: 5 ▾


Firmenwortlaut	Postleitzahl	Status Rechtsträger	Rechtsform	Stammzahl	Stammregister
<input checked="" type="radio"/> Trust mit Compliance-Package	1234	aufrecht	Trust	9110029395573	Ergänzungsregister für sonstige Betroffene

Zeilen pro Seite: 5 ▾

Klicken Sie auf „Hinzufügen“ um den Rechtsträger in den Antrag zu übernehmen:

Rechtsträgersuche


Firmenwortlaut 

Stammzahl 

Ausgewählte Rechtsträger

Firmenwortlaut	Stammzahl	Aktion
Trust mit Compliance-Package	9110029395573	<input type="button" value="Löschen"/>


Dokumente


+ Datei hochladen Keine Datei ausgewählt 

Nach Hinzufügen des gesuchten Rechtsträgers, scheint er unter dem Punkt „ausgewählte Rechtsträger“ auf. Sie können mehrere Rechtsträger in einem Antrag erfassen, indem Sie die Rechtsträgersuche erneut betätigen und den nächsten Rechtsträger der Liste hinzufügen:

Wichtig: für mehrere Rechtsträger ist somit nur ein Antrag pro Antragsteller notwendig.

Rechtsträgersuche

Firmenwortlaut  Suchen


Stammzahl  Suchen

Ausgewählte Rechtsträger

Firmenwortlaut	Stammzahl	Aktion
Trust mit Compliance-Package	9110029395573	<input type="button" value="Löschen"/>
Trust mit eingeschränkten Compliance-Package	9110029395580	<input type="button" value="Löschen"/>

Darunter können Sie Dokumente hochladen, falls Sie für den Nachweis des Vorliegens des berechtigten Interesses Dokumente hinzufügen möchten. Das können beispielsweise Presseausweise oder Artikel sein, die eine Tätigkeit im Bereich der Geldwäscherei und Terrorismusfinanzierung darlegen. Auch denkbar sind Nachweise, die die Zugehörigkeit des Antragstellers zu der Organisation darlegen, die ein berechtigtes Interesse zur Einsicht hat. Sie können diese Dokumente nach dem Hochladen beliebig benennen. Bitte beachten Sie, dass nur die Dateiformate PDF, JPEG und PNG gültig sind.

Dokumente

+ Datei hochladen Keine Datei ausgewählt 

Hochgeladene Dokumente

Keine Daten vorhanden.

Am Ende der Seite haben Sie zwei Möglichkeiten:

Speichern ohne zu beantragen: hiermit wird Ihr Antrag für eine spätere weitere Bearbeitung gespeichert. Der Antrag wird nicht abgesendet und liegt nur in Ihrem persönlichen Arbeitsvorrat.

Speichern und Antrag absenden: hiermit wird Ihr Antrag gespeichert und anschließend bei der Registerbehörde eingebracht.

Nachdem Sie den Antrag abgesendet haben, ist er **nicht weiter bearbeitbar**. Sie können ihn jedoch **jederzeit ohne die Angabe von Gründen zurückziehen**.

Hochgeladene Dokumente

Keine Daten vorhanden.

Antrag zurückziehen

Zurück

Hinweis: Bitte beachten Sie, dass jeder Antrag manuell geprüft und auf Einzelfallbasis entscheiden wird. Die Registerbehörde kann Sie gegebenenfalls für weitere Fragen oder Nachbesserungsaufträge direkt unter der von Ihnen angegebenen Telefonnummer oder E-Mail-Adresse kontaktieren.

7. Kontakt und weiterführende Informationen

Weiterführende Informationen finden Sie auf der Homepage des Bundesministeriums für Finanzen unter www.bmf.gv.at/wiereg. Dort finden Sie unter anderem

- [Allgemeine Informationen zum Register](#)
- [Rechtliche Grundlagen](#)
- [Eine umfangreiche Beispielsammlung](#)
- [Umfangreiche FAQs](#)
- [Und noch vieles mehr](#)

Sollten Sie darüber hinaus noch weitere Fragen haben, können Sie diese gern schriftlich an die im Bundesministerium für Finanzen eingerichtete Registerbehörde richten: E-Mail: wiereg-registerbehoerde@bmf.gv.at