

Budget 2005 auf einen Blick

Die 3-Säulenstrategie der Bundesregierung

- Ein ausgeglichenes Budget über den Konjunkturzyklus: Der finanzielle Handlungsspielraum für kommende Generationen soll nicht eingeschränkt werden. Der Staat muss seine Aufgaben dauerhaft wahrnehmen können.
- Senkung der Abgabenquote auf 40% des Bruttoinlandsprodukts bis 2010: Die Senkung der Steuerbelastung soll Österreich als Wirtschaftsstandort attraktiver machen.
- Mehr Wachstum und Beschäftigung durch Strukturreformen und Investitionen in die Zukunft.

Gesamtstaatliche Indikatoren zur Budgetentwicklung

in % des BIP

	2003	2004	2005
Österreich			
Öffentliches Defizit (Maastricht)	-1,1	-1,3	-1,9
Verschuldungsquote (Maastricht)	64,5	64,3	63,7
Steuern und Abgaben	43,1	42,8	41,8
EU-15			
Öffentliches Defizit (Maastricht)	-2,7	-2,7	-2,4
Verschuldungsquote (Maastricht)	64,2	64,4	64,5

- Gemessen an der Wirtschaftskraft nehmen die Bruttoschulden aller öffentlichen Haushalte, d. h. des Bundes, der Länder, der Gemeinden und der Sozialversicherungsträger ab.
- Im EU-Vergleich zählt Österreich zu den Ländern mit den geringsten Defizitquoten. Die Steuer- und Abgabenquote zeigt einen klaren Abwärtstrend.

Bundesvoranschlag 2005

in Mio. Euro	Erfolg	BVA	BVA
	2003	2004	2005
Allgemeiner Haushalt			
Ausgaben	61.387	62.667	64.420
Diff. Vorjahr in %	-0,7	2,1	2,8
Einnahmen	57.889	59.237	58.969
Diff. Vorjahr in %	-2,6	2,3	-0,5
Defizit des Bundes (administrativ)	-3.498	-3.430	-5.451
in % des BIP	-1,5	-1,5	-2,2
Maastricht-Defizit des Bundes	-3.921	-3.250	-5.868
in % des BIP	-1,7	-1,4	-2,4

- Der Ausgabenzuwachs gegenüber 2004 (2,8%) liegt deutlich unter der nominellen Wachstumsrate des Bruttoinlandsprodukts (4,2%).
- Schwerpunkte auf der Ausgabenseite: F u. E-Offensive (200 Mio.), Bildung (+69 Mio.), Inneres (+163 Mio.), Justiz (+101 Mio.), Äußeres (+39 Mio.), Familien (+231 Mio.), Kyoto-Umweltschutz (+30 Mio.), Pflegegeld (+41 Mio.).
- Deutliche Entlastungen durch die konsequente Umsetzung von Reformen.

Gesamtwirtschaftliche Rahmenbedingungen

WIFO-Prognose Juli 2004 in %

	2003	2004	2005
BIP-Wachstum, real	0,7	1,7	2,5
BIP-Wachstum, nominell	2,7	3,1	4,2
Inflationsrate	1,3	1,9	1,8
Arbeitslosenrate (in EU-Definition)	4,1	4,2	4,1

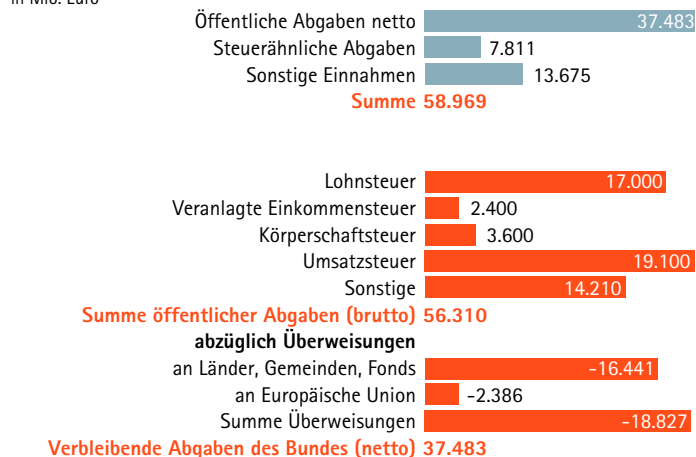
Ausgaben des Bundes nach den wichtigsten Aufgaben

in Mio. Euro



Einnahmen des Bundes

in Mio. Euro



Steuerreform 2005

Die wichtigsten Maßnahmen der 2. Etappe der größten Steuerreform der 2. Republik:

- Einkommensteuer: statt bisherigem Grenzsteuersatztarif mit Einschleifungen des allgemeinen Absetzbetrages Durchschnittssteuertarif mit insgesamt vier Stufen. Freistellung von Bruttojahreseinkommen bei Arbeitnehmern von 15.770 €, bei Pensionisten von 13.500 € und bei Selbständigen ein Jahreseinkommen von 10.000 €.
- Einführung von Kinderzuschlägen für Alleinerzieher und Alleinverdiener zur Einkommensstärkung von Familien und Anhebung der Zuverdienstgrenze (rückwirkend per 1.1.2004).
- Senkung des Körperschaftsteuersatzes von 34% auf 25%; sehr attraktive Gruppenbesteuerung anstelle der bisherigen Organschaft.

Gesamtentlastung 2005: 1.765 Mio. €, 2006: 3.083 Mio. €



Budget 2005 at a Glance

Three-Pillar Strategy of the Federal Government

- A balanced budget over the business cycle: No restriction on the financial room to manoeuvre for the coming generations. The state must be able to permanently perform its tasks.
- Reducing the tax ratio to 40% of the gross domestic product by 2010: The purpose of the reduction in the tax burden is to increase the attractiveness of Austria as a business location.
- More growth and employment by structural reforms and investments into the future.

Indicators of Development of the overall public Budget

in % of GDP

	2003	2004	2005
Austria			
Public deficit (Maastricht)	-1.1	-1.3	-1.9
Debt ratio (Maastricht)	64.5	64.3	63.7
Tax ratio	43.1	42.8	41.8
EU-15			
Public deficit (Maastricht)	-2.7	-2.7	-2.4
Debt ratio (Maastricht)	64.2	64.4	64.5

- When measured by economic power, the gross debts of all public households, i.e. federal, provincial, municipal and social security institutions, have been decreasing.
- Compared to the EU, Austria ranks among the countries with the lowest deficit ratios. The tax ratio shows a clear declining trend.

Federal Budget 2005

in EUR mill.	Result 2003	Budget 2004	Budget 2005
Expenses	61,387	62,667	64,420
% difference from previous year	-0.7	2.1	2.8
Revenues	57,889	59,237	58,969
% difference from previous year	-2.6	2.3	-0.5
Federal deficit (administrative)	-3,498	-3,430	-5,451
In % of GDP	-1.5	-1.5	-2.2
Maastricht deficit of the federal state	-3,921	-3,250	-5,868
In % of GDP	-1.7	-1.4	-2.4

- The increase in expenses as compared to 2004 (2.8%) is significantly lower than the nominal growth rate of the gross domestic product (4.2%).
- Major expenses: R&D offensive (200 m), Education (+69 m), Interior (+163 m), Justice (+101 m), Foreign Affairs (+39 m), Families (+231 m), Kyoto environmental protection (+30 m), Attendance allowances (+41 m).
- Significant budgetary relief by consistent implementation of reform measures.

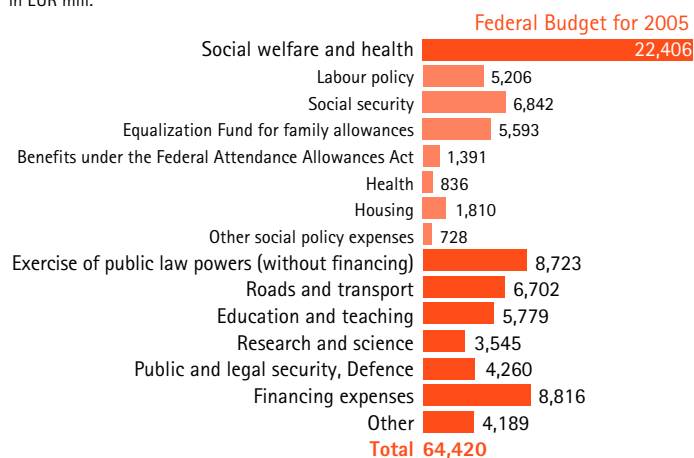
Overall Economic Framework

Forecast pursuant to WIFO (Austrian Institute of Economic Research) of July 2004 in %

	2003	2004	2005
GDP growth, real	0.7	1.7	2.5
GDP growth, nominal	2.7	3.1	4.2
Inflation rate	1.3	1.9	1.8
Unemployment rate (EU definition)	4.1	4.2	4.1

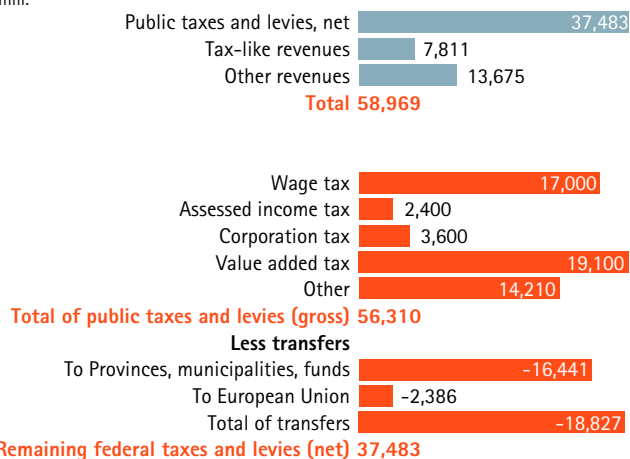
Federal Expenses according to the most important Tasks

in EUR mill.



Federal Revenues

in EUR mill.



Tax Reform 2005

The most important measures of the second stage of the biggest tax reform of the Second Republic:

- Income tax: The schedule of marginal tax rates with phase-out of the general tax credit is substituted for average tax rates with altogether four brackets. Tax exemption for gross annual income of EUR 15,770 in the case of employees, of EUR 13,500 in the case of pensioners, and for annual income of EUR 10,000 in the case of self-employed.
- Introduction of child increments for single parents and sole earners to strengthen family income and raise the tax threshold for additional earnings (retroactively with effect from 1 January 2004).
- Reducing the corporate tax rate from 34% to 25%; very attractive group taxation regime which replaces the fiscal unity regime.

Total relief 2005: EUR 1,765 m; 2006: EUR 3,083 m.

