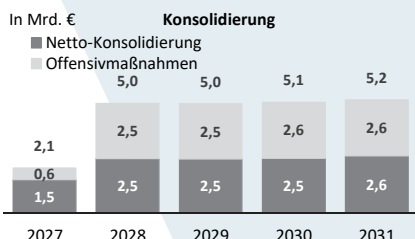


Das Budget 2027 & 2028 und der Bundesfinanzrahmen bis 2031

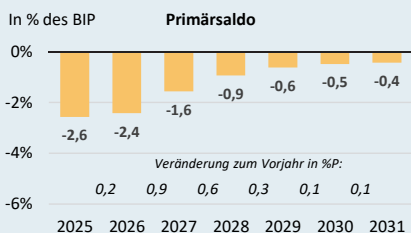
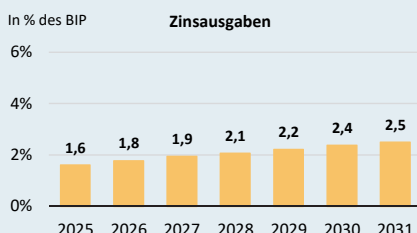
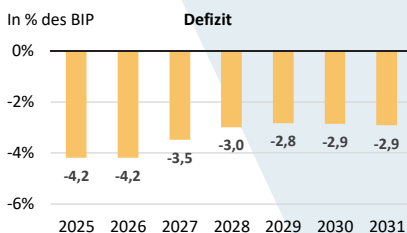
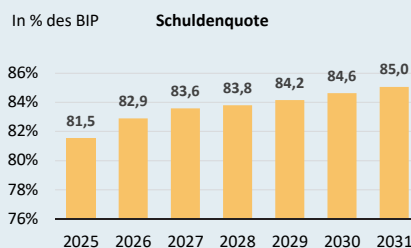
Gesamtstaatliche budgetäre Eckwerte



Mit dem Budget 2027/2028 setzt die Bundesregierung den erfolgreichen Konsolidierungskurs fort.

Bis 2028 werden weitere 2,5 Mrd. € konsolidiert, um das Maastricht-Defizit auf unter drei Prozent zu bringen und das ÜD-Verfahren zu verlassen.

Die Situation in den öffentlichen Haushalten bleibt aufgrund der wirtschaftlichen Rahmenbedingungen, der steigenden Zinslast und der demografischen Situation weiterhin angespannt.



In % des BIP	2020	2021	2022	2023	2024	2025	2026	2027	2028	2029	2030	2031
Staatsausgaben	57,3	56,0	53,0	52,3	55,3	55,2	55,2	54,7	54,3	54,0	53,9	53,8
Zinsen	1,4	1,1	0,9	1,2	1,5	1,6	1,8	1,9	2,1	2,2	2,4	2,5
Staatseinnahmen	49,1	50,3	49,6	49,7	50,6	51,0	51,0	51,2	51,3	51,2	51,0	50,9
Steuer- und Abgabenquote (national)	42,4	43,6	43,0	42,6	43,4	43,9	44,0	44,3	44,4	44,4	44,2	44,1
Maastricht-Saldo	-8,2	-5,7	-3,4	-2,6	-4,6	-4,2	-4,2	-3,5	-3,0	-2,8	-2,9	-2,9
Bund	-7,4	-5,2	-3,9	-1,8	-3,4	-3,0	-3,0	-2,7	-2,3	-2,1	-2,2	-2,3
Länder, Gemeinden, Sozialversicherungen	-0,8	-0,5	0,5	-0,7	-1,3	-1,2	-1,2	-0,8	-0,7	-0,7	-0,6	-0,6
Primärsaldo	-6,9	-4,6	-2,5	-1,4	-3,2	-2,6	-2,4	-1,6	-0,9	-0,6	-0,5	-0,4
Schuldenquote	83,2	82,4	78,1	77,8	80,0	81,5	82,9	83,6	83,8	84,2	84,6	85,0

Quelle: Statistik Austria, ab 2026: BMF-Prognose

Finanzierungshaushalt, BVA-E 2027, 2028 und BFRG bis 2031

Öffentlichen Brutto-Abgaben im BVA-E 2027		Einzahlungen und Auszahlungen		2025	2026	2027	2028	2029	2030	2031
In Mrd. €		In Mrd. €		v. Erfolg	BVA	BVA-E	BVA-E	BFRG	BFRG	BFRG
128,9 Mrd. €		Auszahlungen		121,5	125,9	128,2	129,0	132,4	135,8	138,2
Umsatzsteuer	42,6	Pensionen (UG 22, UG 23)		32,8	34,2	35,4	36,8	38,6	40,6	42,6
Lohnsteuer	41,3	Bildung, Wissen. & Forsch. (UG 30-31, UG 33-34)		20,2	20,7	21,0	21,1	21,4	21,7	21,9
Körperschaftsteuer	12,6	Standort, Infrastruktur & Umwelt (UG 40-43)		12,5	11,8	11,5	11,8	11,8	12,0	11,9
Kapitalertragsteuern	6,8	Arbeit (UG 20)		10,8	10,3	11,0	10,7	10,5	10,2	10,0
V. Einkommensteuer	5,6	Finanzierungen, Währungsaustauschverträge (UG 58)		6,8	8,9	8,7	8,7	10,2	10,8	11,3
Mineralölsteuer	3,7	Soziales und Konsumentenschutz (UG 21)		5,6	5,9	6,4	6,5	6,5	6,6	6,7
Sonstige Abgaben	16,4	Militärische Angelegenheiten (UG 14)		4,6	4,8	5,1	5,2	5,4	5,5	5,7
		Einzahlungen		107,1	107,6	112,7	115,8	117,9	120,1	122,1
		UG 16 Öffentliche Abgaben - Netto		73,8	74,3	78,5	81,9	83,8	85,5	87,6
		UG 16 Öffentliche Abgaben Brutto		119,7	122,1	128,9	135,1	138,4	141,8	145,1
		UG 16 Ab-Überweisungen		-46,0	-47,8	-50,4	-53,2	-55,2	-56,6	-58,0
		UG 20 Arbeit		10,0	10,5	11,1	11,6	12,0	12,4	12,8
		UG 25 Familie und Jugend		9,1	9,5	10,0	8,9	9,1	9,3	9,5
		Nettofinanzierungssaldo		-14,4	-18,3	-15,5	-13,2	-14,5	-15,7	-16,0

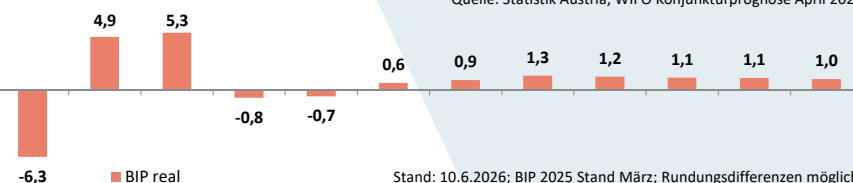
Wirtschaftliche Rahmenbedingungen

		2020	2021	2022	2023	2024	2025	2026	2027	2028	2029	2030	2031
BIP real	Änderung in %	-6,3	4,9	5,3	-0,8	-0,7	0,6	0,9	1,3	1,2	1,1	1,1	1,0
BIP nominell	in Mrd. €	380,3	406,2	449,4	477,8	494,1	512,8	528,5	547,2	564,9	582,6	600,1	617,5
Arbeitslosigkeit (national)	in %	9,9	8,0	6,3	6,4	7,0	7,4	7,4	7,1	6,8	6,4	6,0	5,7
Arbeitslosigkeit (national)	in Tsd.	409,6	331,7	263,1	270,8	297,9	317,5	316,5	306,5	293,8	279,5	262,4	245,5
Inflation	Änderung in %	1,4	2,8	8,6	7,8	2,9	3,6	2,7	2,3	2,1	2,0	1,9	1,9
Zinsen 10-j. Bundesanl.	in %	-0,2	-0,1	1,7	3,1	2,8	3,0	3,0	3,0	3,1	3,3	3,2	3,1

Quelle: Statistik Austria, WIFO Konjunkturprognose April 2026



budget.gv.at



Stand: 10.6.2026; BIP 2025 Stand März; Rundungsdifferenzen möglich.

BUDGET 2027

Auszahlungen im BVA-E 2027 in Mio. €

0,1 Recht und Sicherheit	15.946,0
Präsidentschaftskanzlei (PK)	12,3
Bundesgesetzgebung	276,0
Verfassungsgerichtshof (VfGH)	21,2
Verwaltungsgerichtshof (VwGH)	27,5
Volksanwaltschaft (VA)	16,6
Rechnungshof (RH)	48,9
Bundeskanzleramt	652,6
Inneres	4.100,4
Äußeres	624,1
Justiz	2.419,1
Militärische Angelegenheiten	5.148,4
Finanzverwaltung	1.450,2
Öffentliche Abgaben	0,0
Wohnen, Medien, Telekommunikation u. Sport	608,6
Fremdenwesen	540,1

2 Arbeit, Soziales, Gesundheit und Familie	65.669,6
Arbeit	10.975,2
Soziales und Konsumentenschutz	6.362,7
Pensionsversicherung	21.287,1
Pensionen - Beamtinnen und Beamte	14.131,8
Gesundheit	3.358,5
Familie und Jugend	9.554,2

3 Bildung, Forschung, Kunst und Kultur	21.656,9
Bildung	12.860,5
Frauen, Wissenschaft und Forschung	7.360,5
Kunst und Kultur	608,7
Wirtschaft (Forschung)	223,7
Innovation u. Technologie (Forschung)	603,5

4 Wirtschaft, Infrastruktur und Umwelt	16.186,0
Wirtschaft	1.011,5
Mobilität	6.725,7
Land- u. Forstwirtsch., Reg. u. Wasserwirtsch.	2.842,9
Umwelt, Klima und Kreislaufwirtschaft	965,1
Finanzausgleich	3.605,8
Bundesvermögen	1.034,9
Finanzmarktstabilität	0,3

5 Kassa und Zinsen	8.748,9
Kassenverwaltung	0,0
Finanzierungen, Währungstauschverträge	8.748,9

128.207,4

