

Handbuch

**'Meldung zur Zahlung von Selbstbemessungsabgaben'
und
'Elektronische Zahlung'
in FinanzOnline**

Amtsweg & Zahlung per Mausklick

Kostenlos & rund um die Uhr

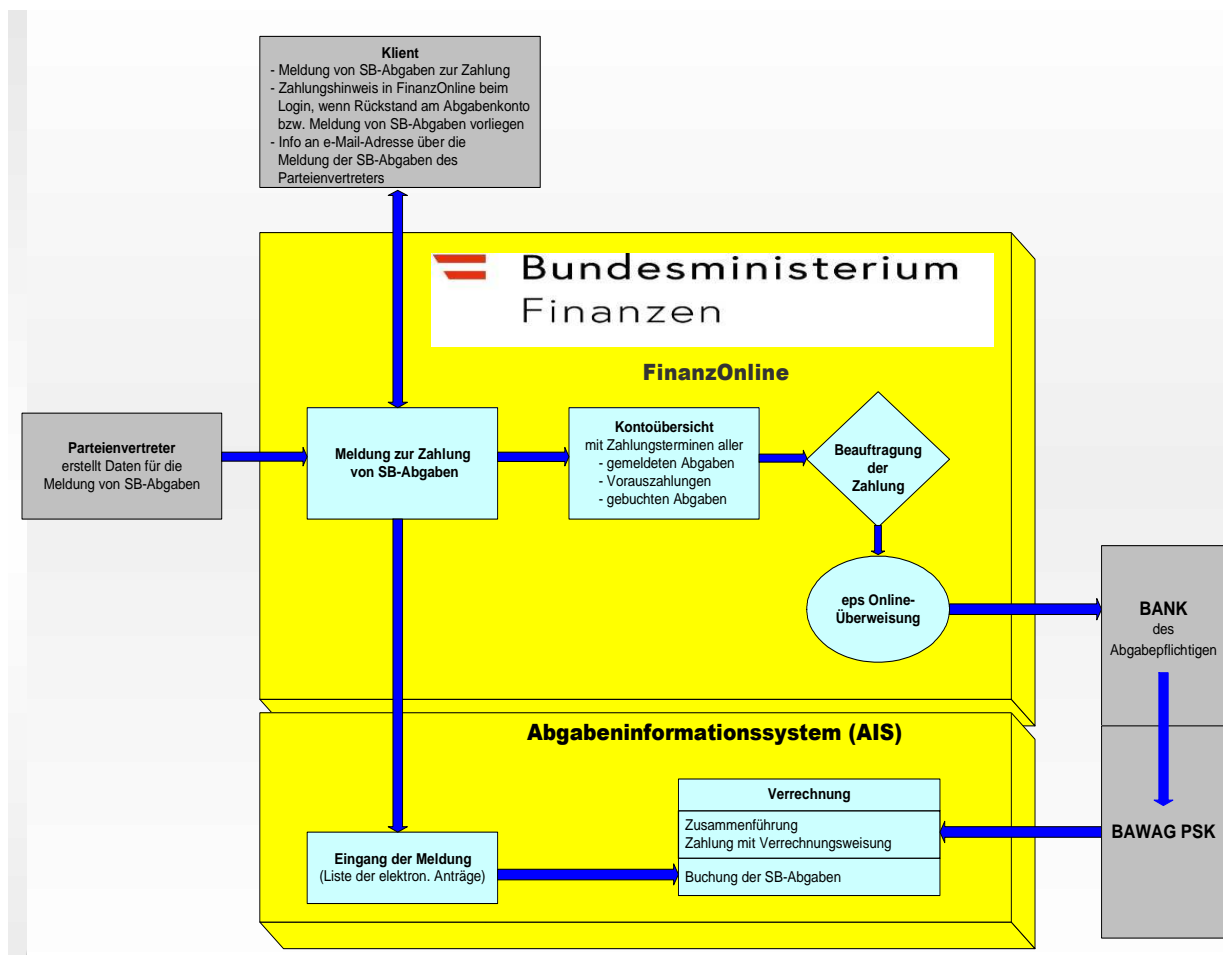
Bequem von zu Hause

1 ALLGEMEINES

In FinanzOnline werden zwei komfortable Funktionen für Abgabepflichtige und Parteienvertreter angeboten, um Abgaben zu melden und Zahlungen an die Finanzbehörde zu leisten:

- Meldung zur Zahlung von Selbstbemessungsabgaben
- Elektronische Zahlung

Die in der Funktionalität **'Meldung zur Zahlung von Selbstbemessungsabgaben'** vom Abgabepflichtigen selbst oder vom Parteienvertreter gemeldeten Selbstbemessungsabgaben, aber auch die Vorauszahlungen an Einkommen- oder Körperschaftsteuer sowie alle anderen auf dem Abgabenkonto gebuchten Abgabeschuldigkeiten können jederzeit in der Funktionalität **'Elektronische Zahlung'** eingesehen und zur Zahlung beauftragt werden. Mittels Auswahl der kontoführenden Bank des FinanzOnline-Teilnehmers wird durch Nutzung der Schnittstelle 'eps' (e-payment-standard) eine direkte Verbindung mit dessen Internetbanking-System hergestellt. Nach dem Einstieg in das Internetbanking-System erscheint die bereits vorausgefüllte Überweisungsseite. Die Bestätigung bzw. Freigabe des Zahlungsauftrages entspricht der bisherigen Freigabe im jeweiligen Internetbanking-System.



Das Ziel des Bundesministeriums für Finanzen ist es, mit diesen beiden Funktionalitäten den Zahlungsverkehr zur Gänze – von der Beauftragung bis zur endgültigen Verrechnung auf dem Abgabekonto – auf elektronischem Weg ohne Medienbruch und mit durchgängigem Workflow abzuwickeln.

Einstieg in FinanzOnline

Nach dem Einstieg in FinanzOnline wird auf der 'Hauptseite' eine Information über anstehende Zahlungen (sofern vorhanden)

- von gemeldeten Selbstbemessungsabgaben, Vorauszahlungen bzw.
- eines Rückstandsaldos auf dem Abgabekonto

angezeigt.

Hauptseite

Sie haben zur Zahlung anstehende Meldungen von Selbstbemessungsabgaben auf Ihrem Steuerkonto. Zur Durchführung der Zahlung klicken Sie bitte hier. *1

Häufig verwendete Funktionen

Erklärungen

Erfassung, Speicherung, Vorberechnung, Anzeige und Übermittlung einer Erklärung

Benachrichtigungseinstellungen

Ändern Sie hier Ihre Einstellungen zur E-Mail Benachrichtigung.

Persönliche Daten

Ändern Sie hier Ihre persönlichen Daten, wie die IBAN, auf die ein Guthaben ausbezahlt wird oder Ihre Handynummer, mit der Sie den PIN zurücksetzen können.

Nachrichten

Finden Sie hier Ihre ungelesenen Benachrichtigungen der letzten Monate.

PIN-Änderung

Ändern Sie hier Ihre PIN.

Letzter Einstieg

Ihr letzter Einstieg bzw. Einstiegsversuch in das Verfahren FinanzOnline erfolgte am: 15.11.2019 um 09:29 Uhr

Feedback



Ihre Meinung ist uns wichtig!

Wir sind ständig bemüht, die Qualität von FinanzOnline weiter zu verbessern. Mit Ihrem Feedback können Sie uns dabei aktiv unterstützen.

Füllen Sie bitte den Feedback-Bogen aus. Es dauert nur wenige Minuten...

[Zum Feedback-Bogen](#)

Mit FinanzOnline zu folgenden Verfahren

Zahlung *2

Verbrauchssteuern

Alllastenbeitrag

Rechnungswesen Zoll

Ergänzungsregister

Gutachten Forschungsprämie

EU-Umsatzsteuer One Stop Shop - MOSS

UNTERNEHMENSERVICE PORTAL

Administration aufrufen

Unternehmensdaten anzeigen

Meine USP-Services

Info

Hotline

NewsArchiv

Sicherheit

Von der 'Hauptseite' erfolgt der Wechsel in die Funktion 'Zahlung' durch Klicken auf

- 'hier' ¹⁾, oder
- 'Zahlung' ²⁾

2 MELDUNG ZUR ZAHLUNG VON SELBSTBEMESSUNGSABGABEN

Die elektronische Übermittlung von Selbstbemessungsabgaben kann in FinanzOnline über den Menüpunkt „Weitere Services“ durchgeführt werden.

Im Unterschied zur Funktion 'Buchung von Selbstbemessungsabgaben' können im Zuge der 'Meldung zur Zahlung von Selbstbemessungsabgaben' **auch Umsatzsteuergutschriften** bekanntgegeben werden. Die **Meldung der Einkommen- oder Körperschaftsteuervorauszahlungen ist nicht erforderlich (und daher auch nicht zulässig)**, da die Vorauszahlungen automatisiert - jeweils ab dem Benachrichtigungstermin - in der Funktion 'Zahlung' angezeigt und zur Beauftragung einer Zahlung bereitgestellt werden.

Meldung durch den Abgabepflichtigen

Meldet der Abgabepflichtige die Selbstbemessungsabgaben selbst, kann nach dem Einbringen der Meldung durch Klicken auf "Zur Zahlung" sofort in die Funktion "Zahlung" gewechselt und eine Beauftragung durchgeführt werden.


3 ELEKTRONISCHE ZAHLUNG


Der Abgabepflichtige kann die vom Parteienvertreter oder von ihm selbst in der Funktionalität 'Meldung zur Zahlung von Selbstbemessungsabgaben' bekanntgegebenen Abgaben, aber auch Vorauszahlungen und alle bereits gebuchten Abgabeschuldigkeiten bezahlen.

Es werden grundsätzlich alle aufrechten Steuernummern angezeigt und zu diesen die gemeldeten Selbstbemessungsabgaben / Vorauszahlungen sowie Kontostand und Zahlungsplan.

Hat ein Abgabepflichtiger mehrere Steuernummern, ist vor Beauftragung einer Zahlung zuerst die Steuernummer auszuwählen.

Seite zur Auswahl der Steuernummer

 finanzonline.at

 Bundesministerium
Finanzen

Hauptseite Abfragen ▾ Eingaben ▾ Weitere Services ▾ Nachrichten Admin ▾ Abmelden

Teilnehmer: Muster Firma
Benutzer: Firma1

Datum: 19.11.2019

Elektronische Zahlung

Steuernummer 09 111/1111

Gemeldete Selbstbemessungsabgaben/Vorauszahlungen

Abgabenart	Zeitraum	zahlbar bis	Betrag
Umsatzsteuer (0)	01/2016	15.03.2016	1.111,00
Umsatzsteuer (0)	02/2016	15.04.2016	4.444,00
Abgabe von Zuwendungen (34)	10/2016	15.11.2016	1,00
Einkommensteuer (13)	01-12/2013		3.333,00
Einkommensteuer (13)	01-12/2013		3.333,00
Einkommensteuer (13)	01-12/2016		4.444,00
Kapitalertragsteuer/Wertsteigerung und Derivate (115)	01/2017	15.03.2017	333,00
Dienstgeberbeitrag (45)	01/2017	15.02.2017	4.444,00

Daten des Steuerkontos

Kontostand am 19.11.2019			0,00
Anmerkungen		zahlbar bis	Betrag
E 10-12 / 2019		15.11.2019	379,00

Zahlung zur Steuernummer 09 111/1111 durchführen

Steuernummer 10 222/2222

Daten des Steuerkontos

Kontostand am 19.11.2019			0,00
--------------------------	--	--	------

Zahlung zur Steuernummer 10 222/2222 durchführen

Seite zur Beauftragung einer Zahlung

finanzonline.at

Bundesministerium
Finanzen
[Hauptseite](#)
[Abfragen](#)
[Eingaben](#)
[Weitere Services](#)
[Nachrichten](#)
[Admin](#)
[Abmelden](#)

 Teilnehmer: Muster Firma
 Benutzer: Firma1

Datum: 19.11.2019

Elektronische Zahlung zur Steuernummer 09 111/1111

Gemeldete Selbstbemessungsabgaben/Vorauszahlungen

Abgabenart	Zeitraum	zahlbar bis	Betrag
<input checked="" type="radio"/> Umsatzsteuer (0)	01/2016	15.03.2016	1.111,00
<input type="radio"/> Umsatzsteuer (0)	02/2016	15.04.2016	4.444,00
<input type="radio"/> Abgabe von Zuwendungen (34)	10/2016	15.11.2016	1,00
<input type="radio"/> Einkommensteuer (13)	01-12/2013		3.333,00
<input type="radio"/> Einkommensteuer (13)	01-12/2013		3.333,00
<input type="radio"/> Einkommensteuer (13)	01-12/2016		4.444,00
<input type="radio"/> Kapitalertragsteuer/Wertsteigerung und Derivate (115)	01/2017	15.03.2017	333,00
<input type="radio"/> Dienstgeberbeitrag (45)	01/2017	15.02.2017	4.444,00

Daten des Steuerkontos

 Kontostand am 19.11.2019 0,00

Anmerkungen	zahlbar bis	Betrag
<input type="checkbox"/> E 10-12 / 2019	15.11.2019	379,00

Überweisungsdaten

Überweisungsbetrag

1111,00

*

Berechnen

Durchführungsdatum

19112019

max. 28 Tage in der Zukunft (gilt nicht für UniCredit Bank Austria); wird kein Durchführungsdatum angegeben, wird die Zahlung zum nächstmöglichen Zeitpunkt durchgeführt

Zurücksetzen**Zahlung durchführen**

Beauftragungen

Abgabenart	Zeitraum	Betrag	Überweisungsbetrag	Durchführungsdatum
Umsatzsteuer	01/2017	7.777,00	1.007.777,99	15.11.2017
Lohnsteuer	02/2017	2,00		
Abgabe von Zuwendungen (34)	03/2017	999.999,99		

Die Seite ist in 4 Bereiche unterteilt:

- Gemeldete Selbstbemessungsabgaben / Vorauszahlungen
- Daten des Steuerkontos
- Überweisungsdaten
- Beauftragungen

Gemeldete Selbstbemessungsabgaben / Vorauszahlungen

In diesem Block erfolgt bis zum Tag der Beauftragung oder Buchung auf dem Abgabenkonto die Anzeige von

- 'Meldungen zur Zahlung von Selbstbemessungsabgaben' und
- Einkommen-/Körperschaftsteuer-Vorauszahlung
(programmgesteuert jeweils nach dem VZ-Benachrichtigungstermin)

mit Abgabenart, Zeitraum und Betrag sowie grundsätzlich dem Fälligkeitstag.

Daten des Steuerkontos

In diesem Block erfolgt die Anzeige des aktuellen

- Kontostandes und
- Zahlungsplanes

Überweisungsdaten

Dieser Block beinhaltet

- das Eingabefeld 'Überweisungsbetrag'
- die Schaltfläche 'Berechnen'
- die Angabe des Durchführungsdatums
- die Schaltflächen 'Zahlung durchführen' und 'Zurücksetzen'

Beauftragungen

In diesem Block werden bis zur Buchung auf dem Abgabenkonto alle bereits durchgeführten Beauftragungen angezeigt mit

- Abgabenart
- Zeitraum
- Betrag
- Überweisungsbetrag
- Durchführungsdatum

Zahlungsvorgang

Nach (optionaler) **Auswahl von Zahlungsinformationen** aus den Blöcken 'Gemeldete Selbstbemessungsabgaben / Vorauszahlungen' bzw. 'Daten des Steuerkontos' und Klicken auf die Schaltfläche '**Berechnen**' wird der Überweisungsbetrag angezeigt, der durch

Überschreiben noch abgeändert werden kann. Ist der errechnete Betrag kleiner als 1 Cent, wird 0,01 Euro als Überweisungsbetrag angezeigt.

Zu beachten ist, dass im Zuge der Beauftragung einer Zahlung nur **eine** Meldung aus dem Block 'Gemeldete Selbstbemessungsabgaben / Vorauszahlungen' ausgewählt werden kann. Bei der Auswahl von Zeilen aus dem Zahlungsplan im Block 'Daten des Steuerkontos' ist zu beachten, dass die Reihenfolge der Auswahl berücksichtigt wird (beginnend bei der ältesten Fälligkeit). Aus diesem Grund werden beim Anklicken eines Auswahlalters alle darüberliegenden (älteren) Fälligkeiten automatisch mitaktiviert.

Bei **Angabe des Durchführungsdatums** darf dieses maximal 28 Tage in der Zukunft (gilt nicht für UniCredit Bank Austria) liegen. Erfolgt keine Angabe, wird die Zahlung zum nächstmöglichen Zeitpunkt durchgeführt.

Mit der Schaltfläche '**Zahlung durchführen**' werden Sie auf eine Seite zur Suche Ihrer Bank weitergeleitet. Nach Auswahl des Bankinstitutes und Klick auf die Schaltfläche „Weiter zum Online-Banking“ wird durch Nutzung der Schnittstelle 'eps' (e-payment-standard) die direkte Verbindung mit dem Internetbanking-System des FinanzOnline-Teilnehmers hergestellt. Nach dem Einstieg in das Internetbanking-System durch Eingabe der Zugangskennungen werden die bereits vorausgefüllten Überweisungsdaten angezeigt. Die Bestätigung bzw. Freigabe des Zahlungsauftrages entspricht der bisherigen Freigabe im jeweiligen Internetbanking-System.



Die eps Überweisung ist das Online-Zahlungssystem der österreichischen Banken. In Zusammenarbeit mit dem Bundesministerium für Finanzen wurde eps (e-payment Standard) für Anwendungen im öffentlichen Bereich weiterentwickelt. eps ermöglicht eine einfache, schnelle und vor allem sichere elektronische Zahlung.

Ihre Vorteile

- Einstieg über Ihr gewohntes Onlinebanking-System
- Höchstes Sicherheitsniveau
- Keine zusätzliche Registrierung oder Zugangscodes
- Keine Kosten