

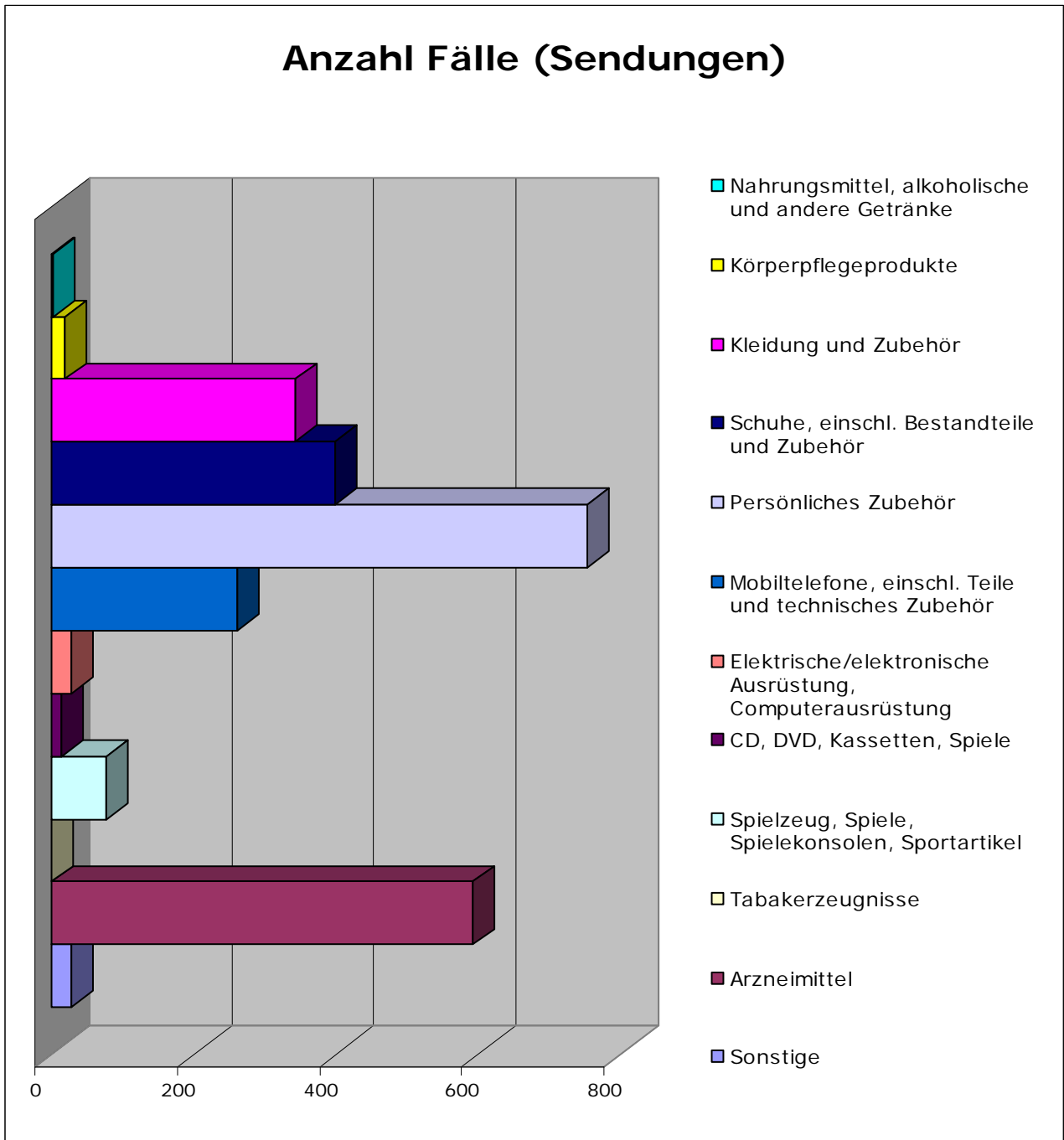
Produktpiraterie-Aufgriffe der Österreichischen Zollverwaltung 2009

In der nachstehenden Aufstellung sind jene Waren bzw. Warengruppen aufgeführt, hinsichtlich derer die Österreichische Zollverwaltung im Jahr 2009 gemäß der EG-Produktpiraterie-Verordnung 2004 [Verordnung (EG) Nr. 1383/2003] tätig geworden ist und die Überlassung der Waren ausgesetzt hat oder die Waren zurückbehalten wurden. Die Einteilung in die Produktgruppen entspricht den entsprechenden Vorgaben der Europäischen Kommission und der Einteilung, nach der auch die Kommission die EU-weiten Produktpiraterie-Aufgriffsstatistiken veröffentlicht. Zum Wert der Waren wird angemerkt, dass es sich dabei um den im Einvernehmen mit den Rechtsinhabern geschätzten Wert der entsprechenden Originalwaren handelt.

Produktgruppen	Anzahl Fälle (Sendungen)	Anzahl gefälschte Artikel	Wert der <u>Originalwaren</u>
1 Nahrungsmittel, alkoholische und andere Getränke:			
1a Nahrungsmittel	0	0	0 €
1b Alkoholische Getränke	0	0	0 €
1c Andere Getränke	1	1.000	1.000 €
2 Körperpflegeprodukte:			
2a Parfums und Kosmetika	2	47	460 €
2b Andere Körperpflegeprodukte	17	8.287	29.333 €
3 Kleidung und Zubehör:			
3a Kleidung (Konfektionskleidung)	298	39.296	2.443.038 €
3b Bekleidungszubehör	45	1.114	54.520 €
4 Schuhe, einschließlich Bestandteile und Zubehör:			
4a Sportschuhe	17	132	10.440 €
4b Andere Schuhe	380	256.050	8.021.229 €
5 Persönliches Zubehör:			
5a Sonnenbrillen und andere Augengläser	27	916	45.945 €
5b Taschen, wie Brieftaschen, Geldbeutel, Zigarettenetuis und ähnliche Artikel	367	2.741	344.529 €
5c Uhren	335	1.779	3.050.005 €
5d Schmuck und anderes Zubehör	24	865	42.495 €

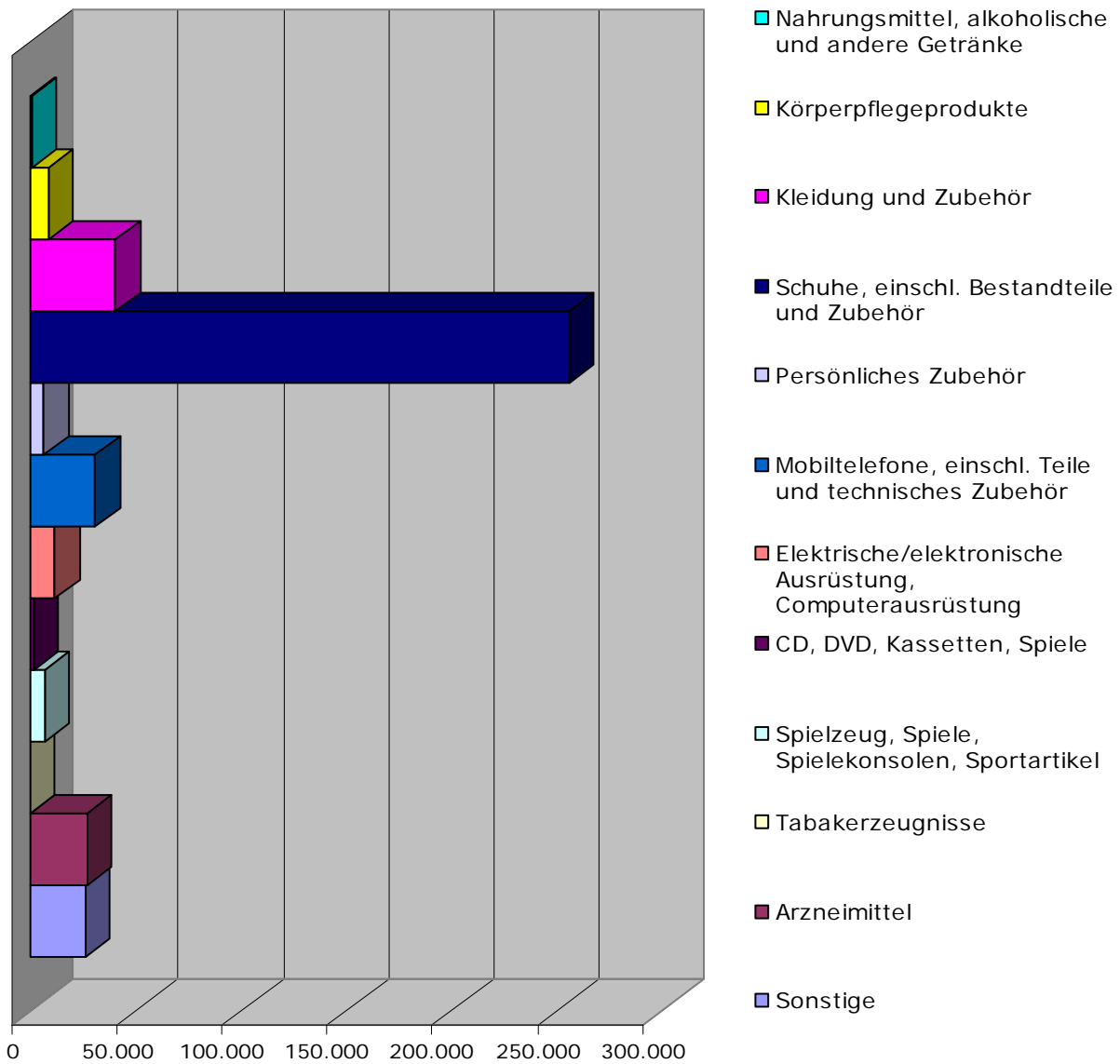
Produktgruppen		Anzahl Fälle (Sendungen)	Anzahl gefälschte Artikel	Wert der <u>Original</u> waren
6	Mobiltelefone, einschließlich Teile und technisches Zubehör:			
6a	Mobiltelefone	243	4.271	504.690 €
6b	Bauteile und technisches Zubehör für Mobiltelefone	17	26.622	316.387 €
7	Elektrische/elektronische Ausrüstung und Computerausrüstung:			
7a	Audio-/Videogeräte, einschließlich technisches Zubehör und Bauteile	11	371	26.055 €
7b	Speicherkarten, USB-Speicher	6	3.489	58.580 €
7c	Druckerpatronen und Toner	3	1.135	57.250 €
7d	Computerausrüstung (Hardware), einschließlich technisches Zubehör und Bauteile	4	472	20.890 €
7e	Andere Ausrüstung, einschließlich technisches Zubehör und Bauteile	4	6.177	122.535 €
8	CD, DVD, Kassetten, Spiele:			
8a	Bespielt (Musik, Film, Software, Spielesoftware)	13	1.326	40.405 €
8b	Unbespielt	1	40	200 €
9	Spielzeug, Spiele (einschließlich Spielkonsolen) und Sportartikel:			
9a	Spielzeug	4	4.563	131.840 €
9b	Spiele, einschließlich elektronische Spielkonsolen	71	2.169	94.635 €
9c	Sportartikel, einschließlich Freizeitartikel	2	135	2.750 €
10	Tabakerzeugnisse:			
10a	Zigaretten	0	0	0 €
10b	Andere Tabakerzeugnisse	0	0	0 €
11	Arzneimittel:			
11	Arzneimittel	593	27.095	541.120 €
12	Sonstige:			
12a	Maschinen und Werkzeuge	0	100	200 €
12b	Fahrzeuge, einschließlich Zubehör und Bauteile	1	200	4.000 €
12c	Bürobedarf	7	23	2.680 €
12d	Feuerzeuge	1	2.201	22.030 €
12e	Etiketten, Anhänger, Aufkleber	5	12.820	13.528 €
12f	Textilwaren	2	1.905	2.805 €
12g	Verpackungsmaterialien	9	8.619	20.025 €
12h	Andere	2	303	1.250 €
Gesamt		2.516	416.263	16.026.849 €

Aufteilung nach Warengruppen



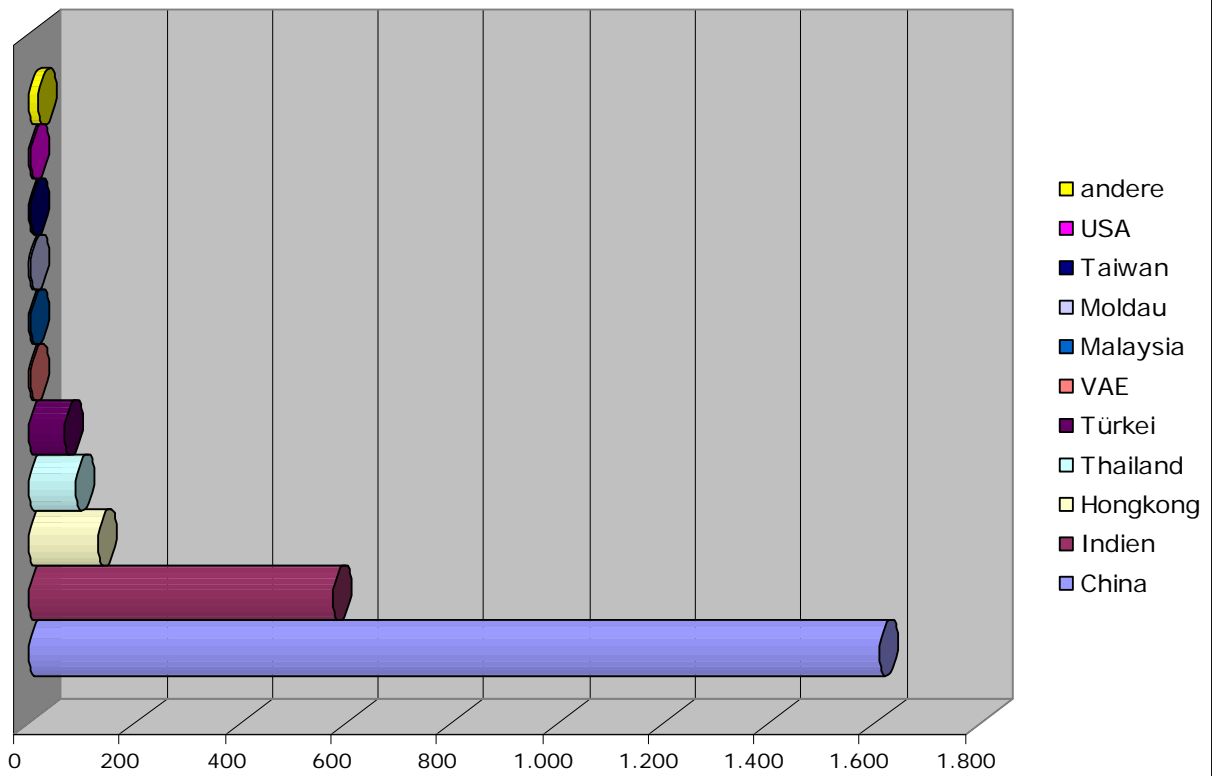
Aufteilung nach Warengruppen

Anzahl gefälschte Artikel

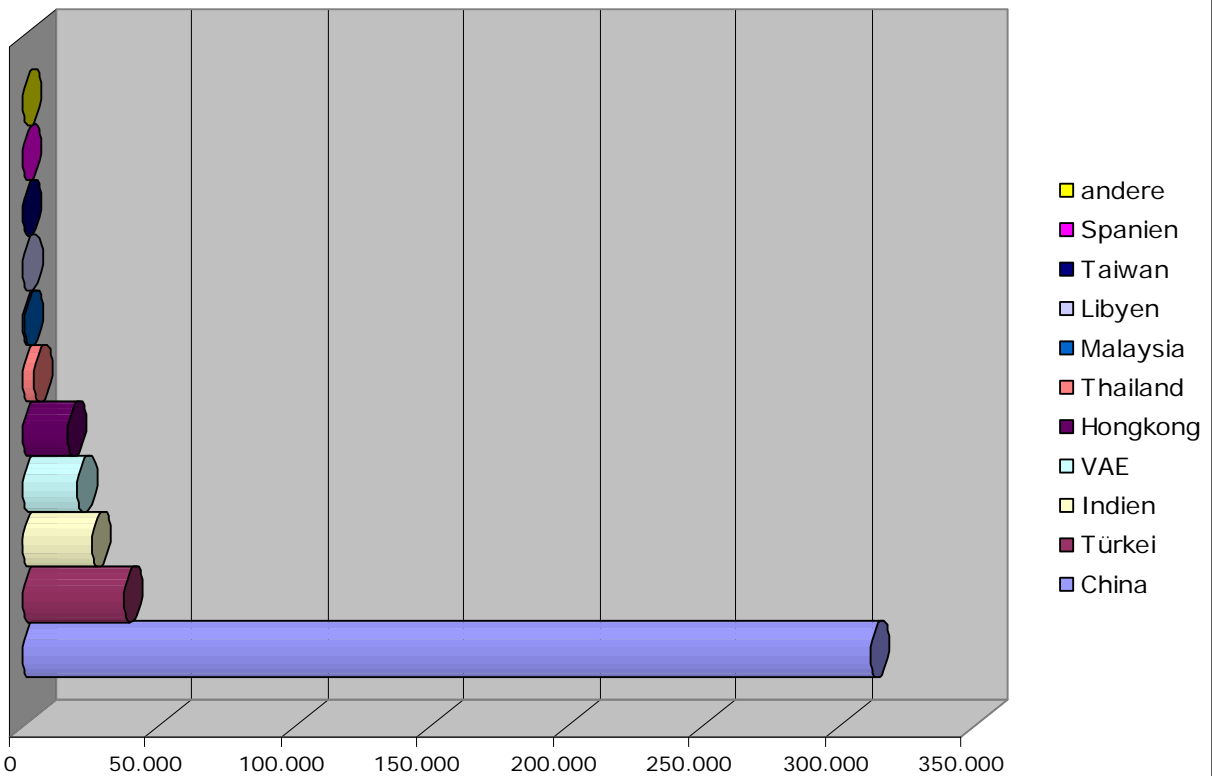


Aufteilung nach Ursprungsländern

Anzahl Fälle (Sendungen)



Anzahl gefälschte Artikel

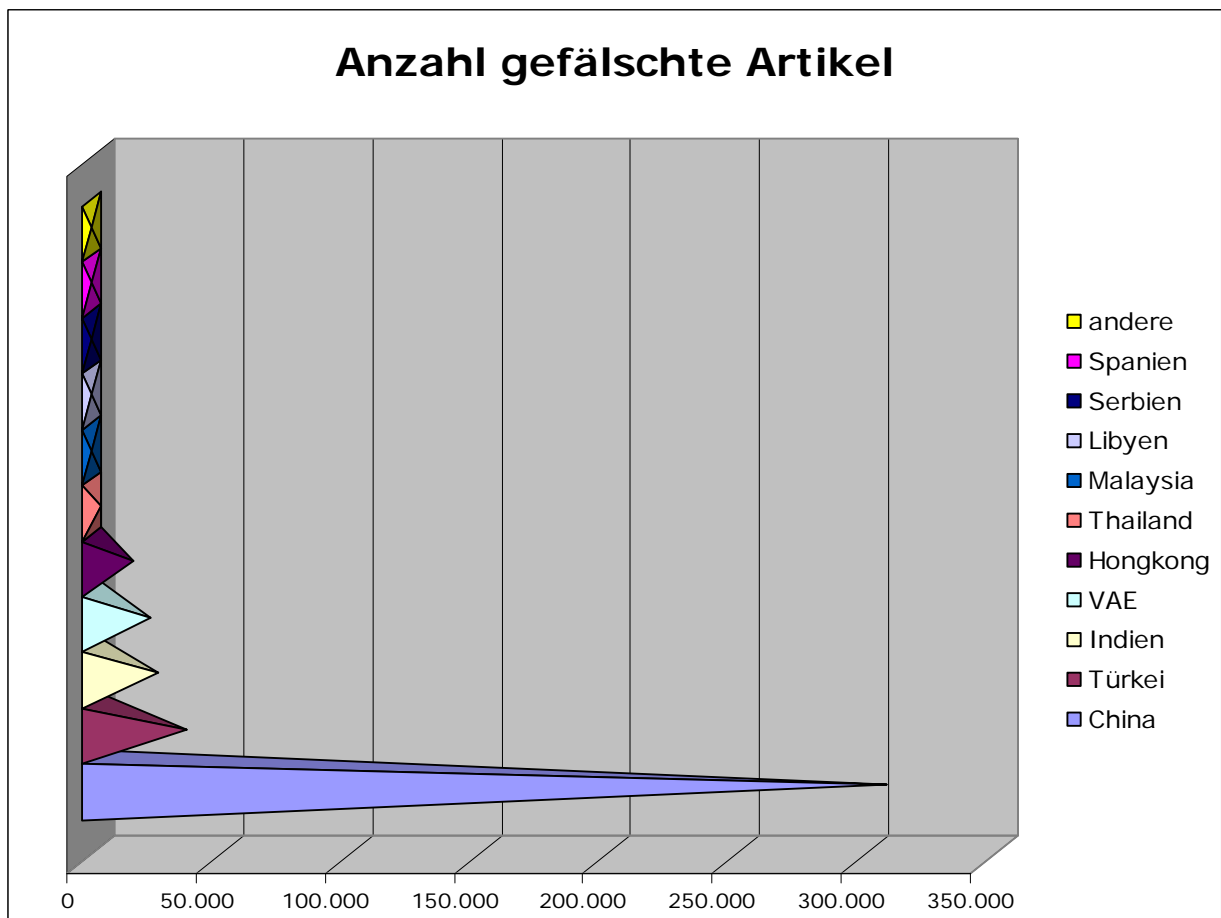
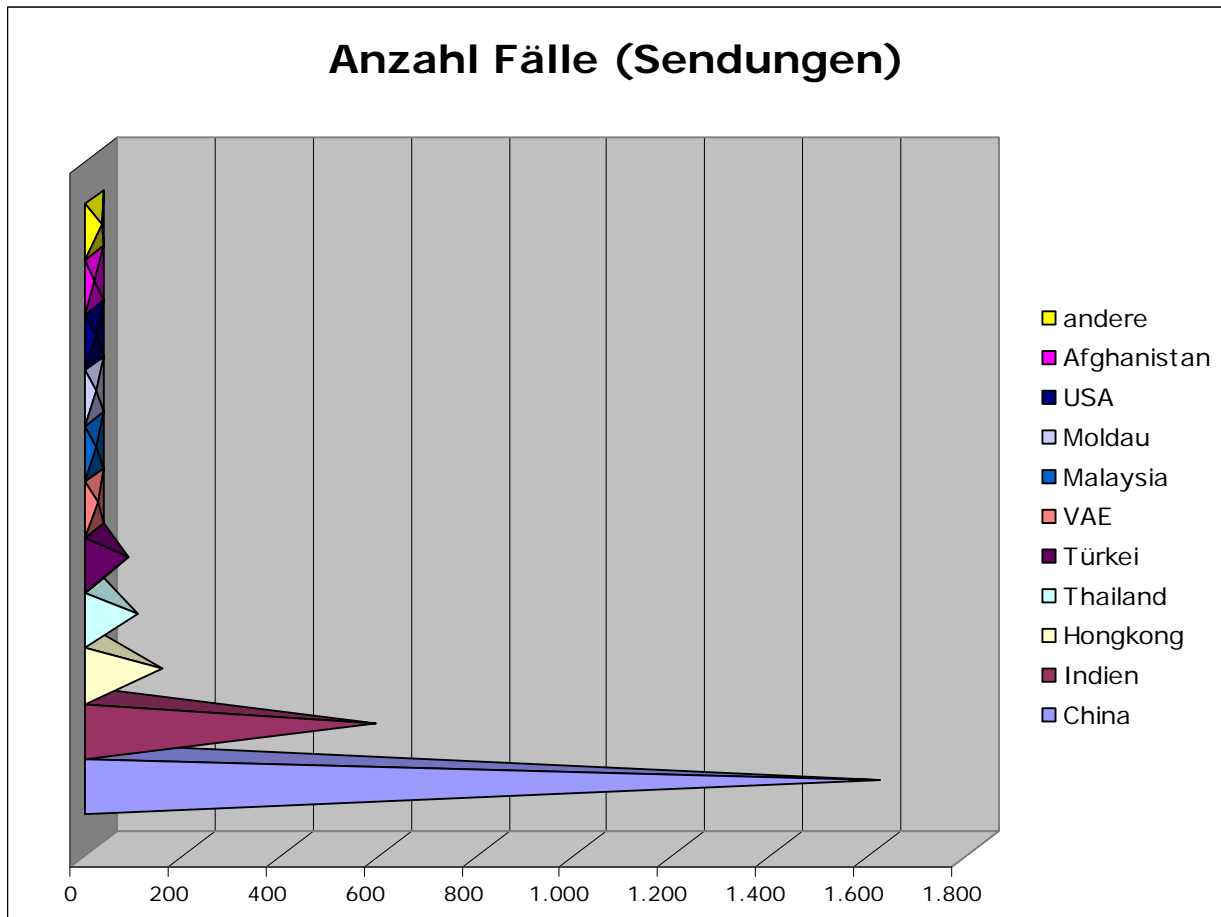


Aufschlüsselung der Anzahl der gefälschten Artikel in % nach Ursprungsländern

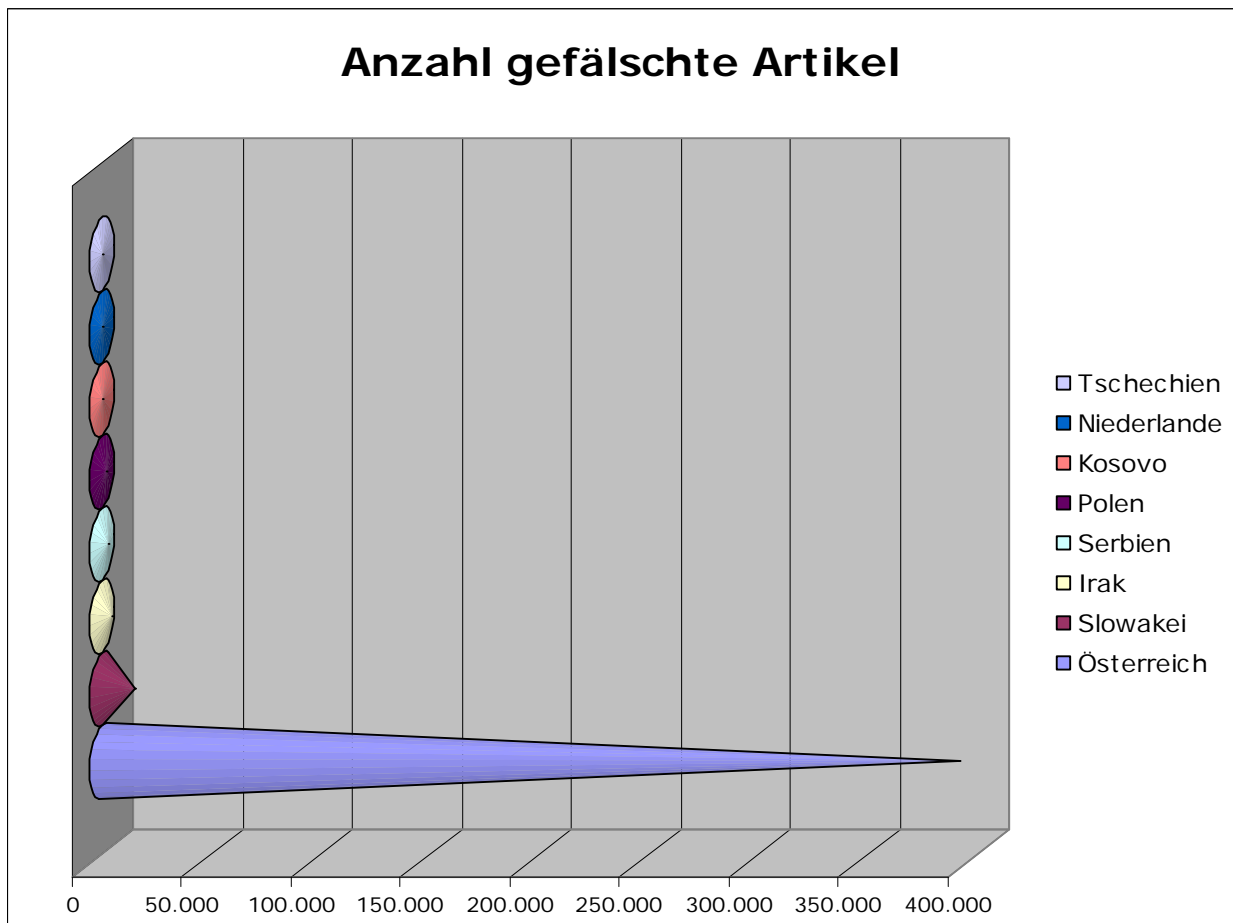
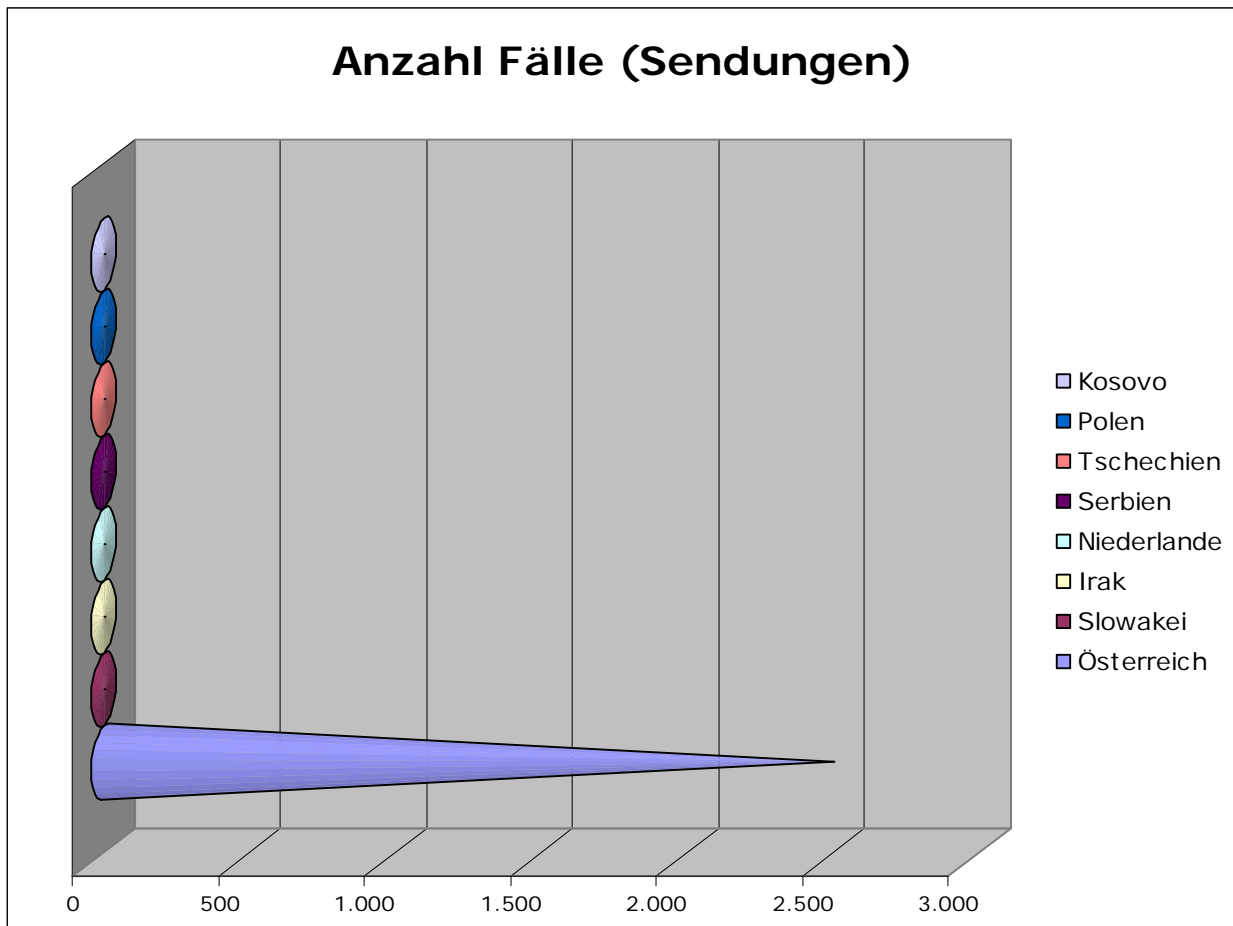
Produktgruppen		Anzahl gefälschte Artikel in % nach Ursprungsländern			
1	Nahrungsmittel, alkoholische und andere Getränke:				
1a	Nahrungsmittel				
1b	Alkoholische Getränke				
1c	Andere Getränke	100,00 % Thailand			
2	Körperpflegeprodukte:				
2a	Parfums und Kosmetika	72,34 % China	27,66 % Thailand		
2b	Andere Körperpflegeprodukte	99,99 % China	0,01 % Thailand		
3	Kleidung und Zubehör:				
3a	Kleidung (Konfektionskleidung)	91,02 % Türkei	4,41 % Thailand	3,87 % China	0,70 % andere
3b	Bekleidungszubehör	66,70 % Türkei	31,87 % China	1,35 % Thailand	0,08 % andere
4	Schuhe, einschließlich Bestandteile und Zubehör:				
4a	Sportschuhe	65,91 % Thailand	31,06 % China	2,27 % Türkei	0,76 % andere
4b	Andere Schuhe	99,88 % China	0,10 % Libyen	0,01 % Türkei	0,01 % andere
5	Persönliches Zubehör:				
5a	Sonnenbrillen und andere Augengläser	93,34 % China	6,55 % Türkei	0,11 % Thailand	
5b	Taschen, wie Brieftaschen, Geldbeutel, Zigarettenetuis und ähnliche Artikel	73,37 % China	22,22 % Hongkong	2,01 % Thailand	2,40 % andere
5c	Uhren	60,26 % Hongkong	37,04 % China	1,52 % Thailand	1,18 % andere
5d	Schmuck und anderes Zubehör	99,54 % China	0,35 % Hongkong	0,11 % Australien	
6	Mobiltelefone, einschließlich Teile und technisches Zubehör:				
6a	Mobiltelefone	58,07 % VAE	21,40 % China	18,78 % Hongkong	1,75 % andere
6b	Bauteile und technisches Zubehör für Mobiltelefone	66,35 % VAE	17,02 % China	16,09 % Hongkong	0,54 % andere
7	Elektrische/elektronische Ausrüstung und Computerausrüstung:				
7a	Audio-/Videogeräte, einschließlich technisches Zubehör und Bauteile	100,00 % China			

Produktgruppen		Anzahl gefälschte Artikel in % nach Ursprungsländern			
7b	Speicherkarten, USB-Speicher	99,37 % China	0,63 % Hongkong		
7c	Druckerpatronen und Toner	49,96 % Hongkong	37,89 % Malaysia	12,15 % China	
7d	Computerausrüstung (Hardware), einschließlich technisches Zubehör und Bauteile	88,35 % China	11,65 % VAE		
7e	Andere Ausrüstung, einschließlich technisches Zubehör und Bauteile	67,22 % China	32,38 % Hongkong	0,40 % Türkei	
8	CD, DVD, Kassetten, Spiele:				
8a	Bespielt (Musik, Film, Software, Spielesoftware)	60,11 % Hongkong	38,91 % China	0,98 % Kosovo	
8b	Unbespielt	100,00 % China			
9	Spielzeug, Spiele (einschließlich Spielekonsolen) und Sportartikel:				
9a	Spielzeug	88,91 % China	11,07 % Türkei	0,02 % Thailand	
9b	Spiele, einschließlich elektronische Spielekonsolen	76,07 % Hongkong	21,62 % China	2,31 % Japan	
9c	Sportartikel, einschließlich Freizeitartikel	100,00 % China			
10	Tabakerzeugnisse:				
10a	Zigaretten				
10b	Andere Tabakerzeugnisse				
11	Arzneimittel:				
11	Arzneimittel	94,93 % Indien	3,01 % Thailand	1,15 % China	0,91 % andere
12	Sonstige:				
12a	Maschinen und Werkzeuge	100,00 % China			
12b	Fahrzeuge, einschließlich Zubehör und Bauteile	100,00 % Taiwan			
12c	Bürobedarf	78,26 % China	21,74 % Hongkong		
12d	Feuerzeuge	100,00 % China			
12e	Etiketten, Anhänger, Aufkleber	68,80 % China	31,20 % Hongkong		
12f	Textilwaren	100,00 % China			
12g	Verpackungsmaterialien	99,87 % China	0,07 % VAE	0,06 % Hongkong	
12h	Andere	49,50 % Hongkong	46,53 % China	3,97 % Türkei	

Aufteilung nach Herkunftsländern

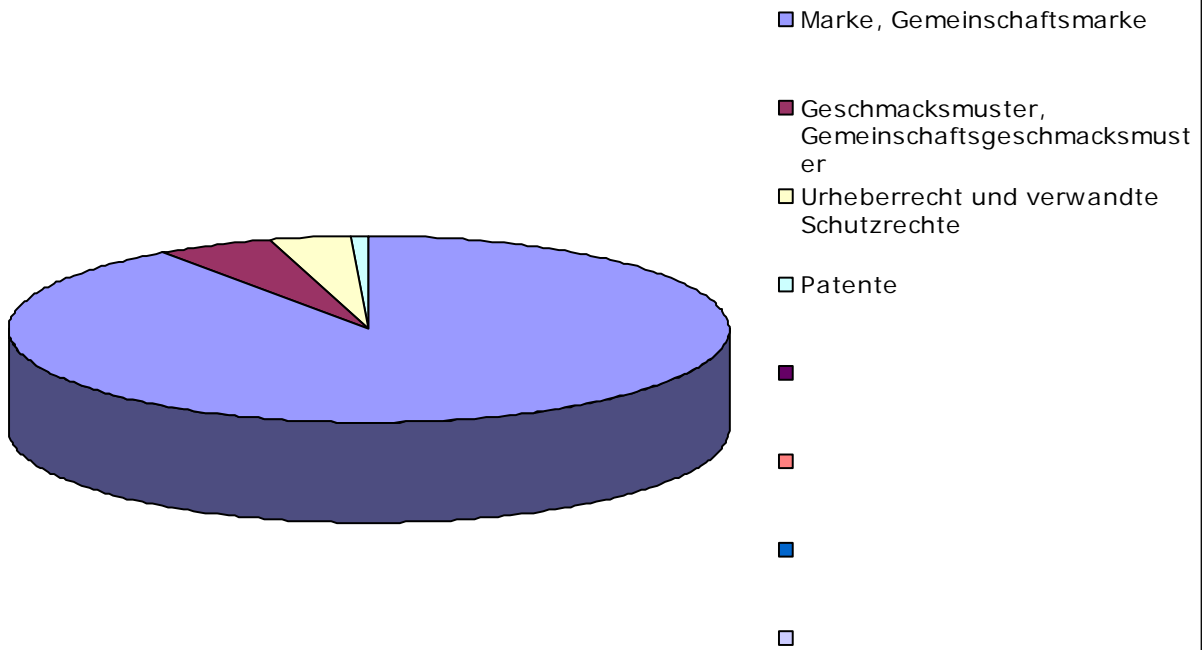


Aufteilung nach Bestimmungsländern

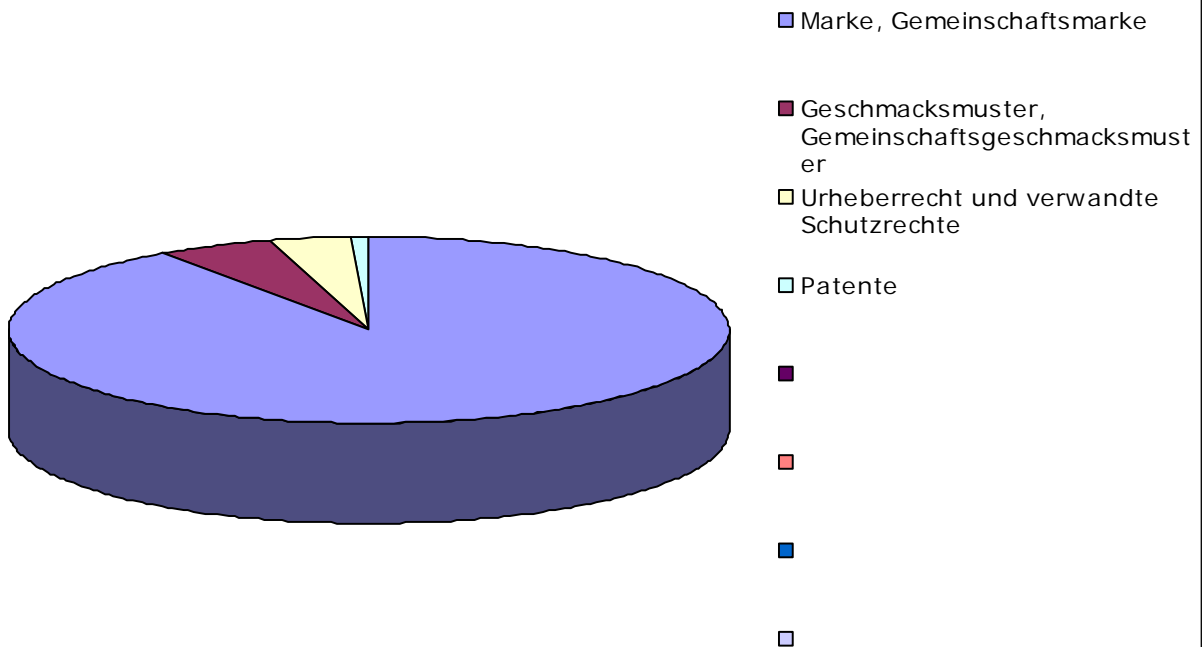


Aufteilung nach Schutzrechten

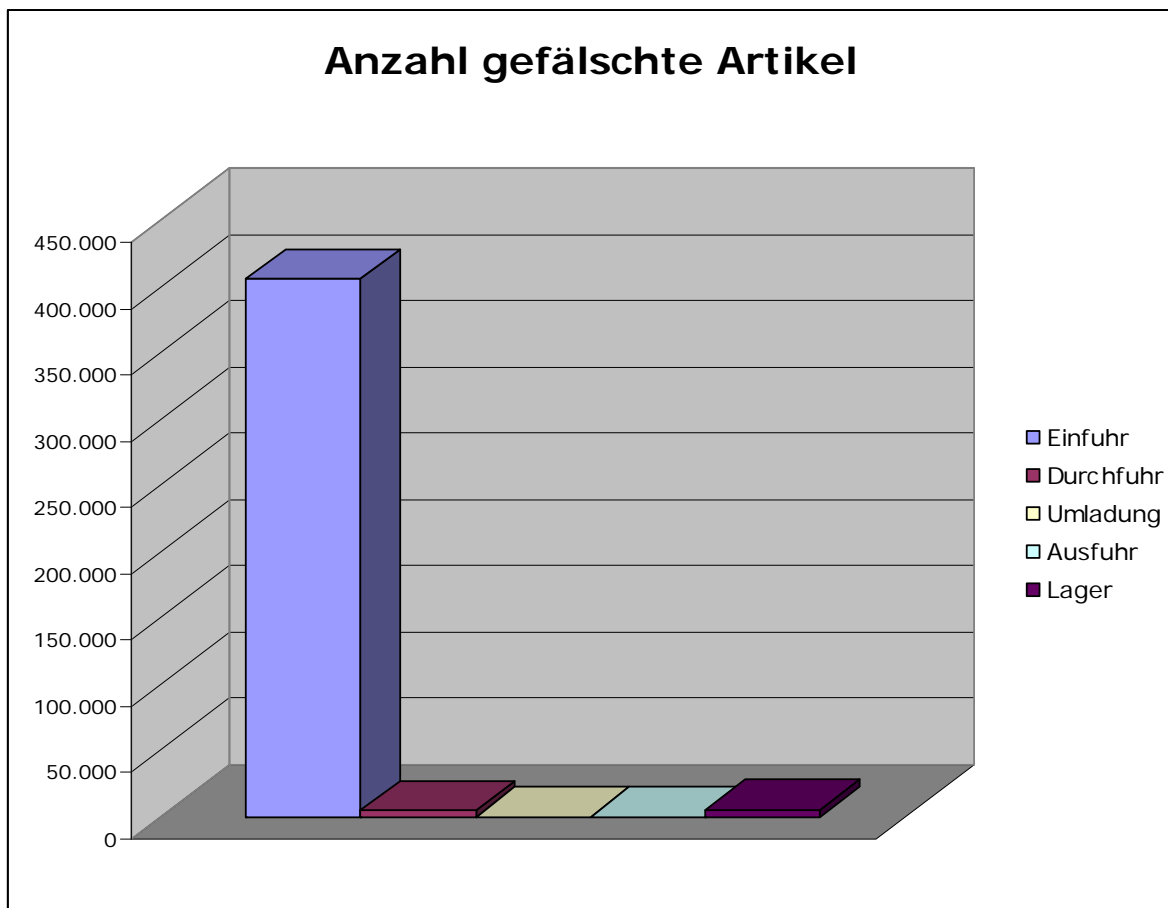
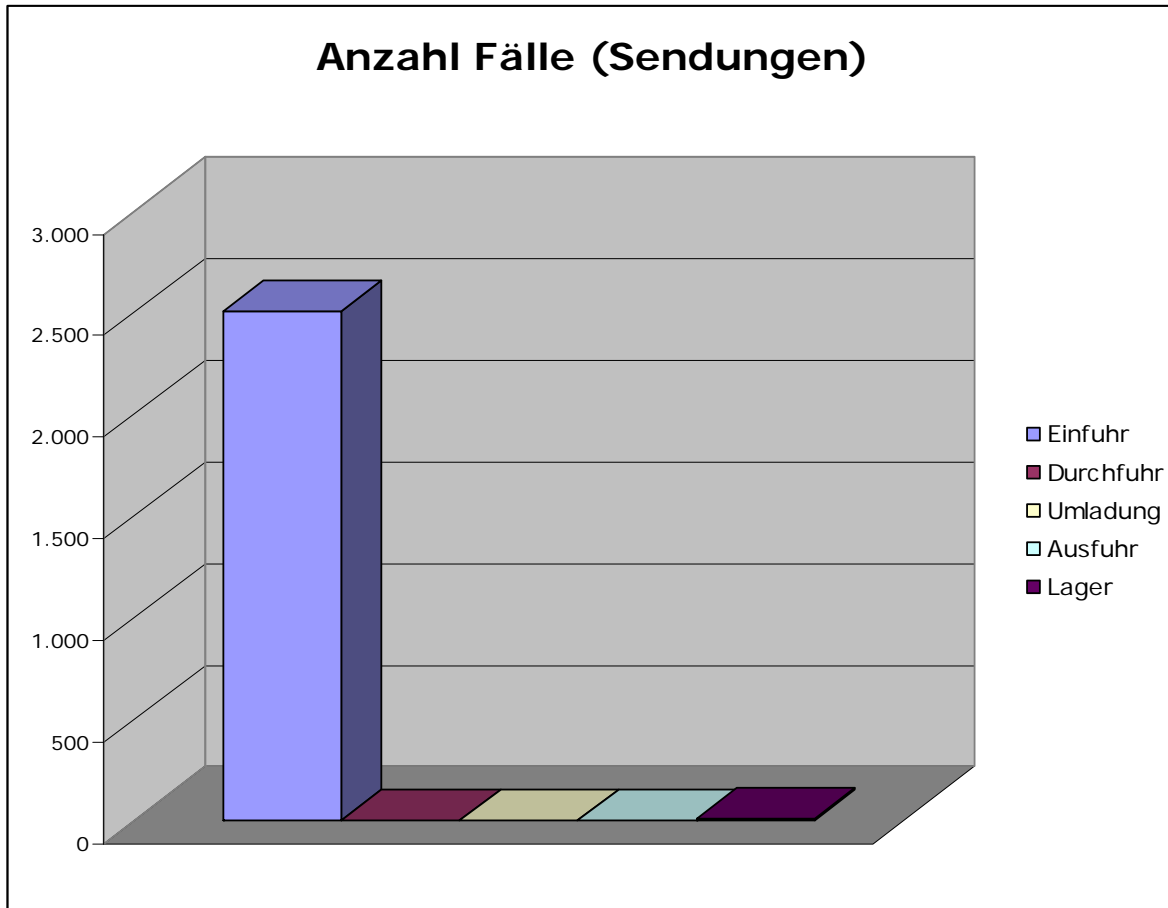
Anzahl Fälle (Sendungen)



Anzahl Fälle (Sendungen)

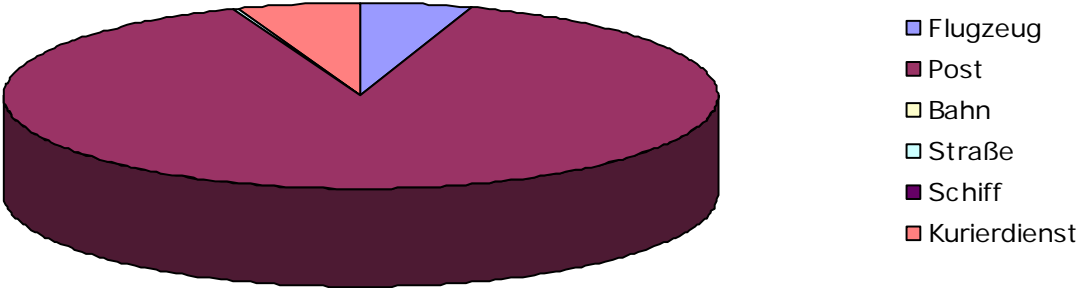


Aufteilung nach Verfahrensarten

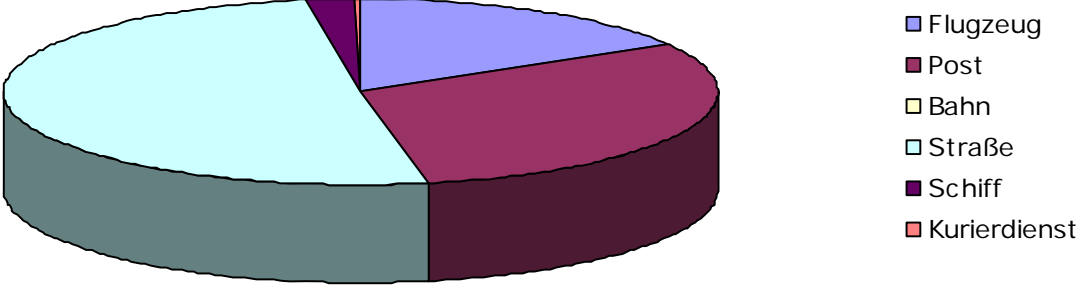


Aufteilung nach der Beförderungsart beim Übertritt über die EU-Außengrenze

Anzahl Fälle (Sendungen)



Anzahl gefälschte Artikel



Aufteilung nach Frachtverkehr und Reiseverkehr

